

# Informações Gerenciais do Estado do Espírito Santo



**MÊS: MAIO 2017**

**GOVERNO DO ESTADO DO ESPÍRITO SANTO  
SECRETARIA DE ESTADO DE GESTÃO E RECURSOS HUMANOS  
SUBSECRETARIA DE ESTADO DE ADMINISTRAÇÃO DE PESSOAL  
NÚCLEO DE ESTATÍSTICA DE RECURSOS HUMANOS**

**Governador do Estado do Espírito Santo:**  
Paulo César Hartung Gomes

**Secretário de Estado de Gestão e Recursos Humanos:**  
Dayse Maria Oslegher Lemos

**Subsecretário de Estado de Administração de Pessoal:**  
Sandra Helena Bellon Módolo

**Núcleo de Estatística de Recursos Humanos:**  
Marlene Vieira – Chefe de Núcleo de Estatística de Recursos Humanos  
Claire Andrea Lyra – Assessor Especial  
Jonathan Pereira Rocha - Estagiário  
Simone Pereira Nunes – Analista do Executivo  
Zaloar Gomes Pinto – Analista do Executivo

# SUMÁRIO

Demonstrativo do Quadro de Servidores Ativos e Inativos _____	5
Distribuição dos Servidores Efetivos e Comissionados do Poder Executivo e Respektivas Despesas _____	6
Demonstrativo do Quantitativo de Servidores Ativos do Poder Executivo e Aposentados e Pensionistas do RPPS _____	7
Demonstrativo dos Valores das Folhas de Pagamento - Ativos do Poder Executivo e Aposentados e Pensionistas do RPPS _____	8
Valores da Folha de Pagamento _____	9
Comparativo da Evolução do Quantitativo de Servidores _____	10
Comparativo da Evolução da Folha de Pagamento _____	11
Quantitativo de Servidores do Poder Executivo Estadual – Administração Direta _____	12
Quantitativo de Servidores do Poder Executivo Estadual – Autarquias _____	13
Quantitativo de Segurados do Regime Próprio de Previdência Social – RPPS _____	14
Despesas com Servidores do Poder Executivo Estadual – Administração Direta _____	15
Despesas com Servidores do Poder Executivo Estadual – Autarquias _____	16
Despesas Pagamento Aposentadorias e Pensões do Regime Próprio de Previdência Social – RPPS _	17
Demonstrativo da Evolução de Cargos de Designação Temporária _____	18
Demonstrativo dos Gastos com Escala Especial _____	20
Demonstrativo do Custo do Auxílio Alimentação Pago na Folha de Pagamento _____	21
Demonstrativo do Quantitativo e dos Gastos com Estagiários _____	22
Distribuição do Quantitativo e das Despesas de Pessoal por Área _____	24
Demonstrativo da Contribuição Previdenciária ao RPPS _____	25
Demonstrativo da Contribuição Instituto Nacional do Seguro Social - INSS _____	26

## APRESENTAÇÃO

Com a finalidade de dar publicidade aos seus atos de modo a permitir, dentre outros, planejamento, transparência e estudos sobre servidores públicos, a Secretaria de Estado de Gestão e Recursos Humanos, organiza e sistematiza, mensalmente, sob a denominação de relatório gerencial, informações pormenorizadas sobre quantitativos e gastos com pessoal. O relatório contempla dados do Poder Executivo Estadual, relativos aos servidores ativos e aos beneficiários do Regime Próprio de Previdência Social, no qual estão inseridos os aposentados e os pensionistas.

Os dados apresentados neste relatório são obtidos das folhas de pagamento processadas pelo sistema SIARHES. Assim, pode haver divergências em relação ao quantitativo de servidores, pois aqueles afastados em licença sem vencimentos ou cedidos sem ônus para o Poder Executivo, não estão contemplados.

Nos quadros de informações sobre servidores ativos e contribuições previdenciárias, na parte referente às despesas de pessoal, constam os dados dos servidores estatutários e dos celetistas, e dados do complemento previdenciário (APORTE). Esse complemento expressa o dispêndio do Governo para completar as despesas com o pagamento dos aposentados e pensionistas do Regime Próprio de Previdência. É obtido após apurada a arrecadação previdenciária do Fundo Financeiro, constituída pelas parcelas, de contribuição do servidor e de responsabilidade do Estado (encargo patronal), acrescida da taxa de administração do IPAJM, instituída pela L.C. nº 485/09 e deduzidos eventuais créditos obtidos com compensações previdenciárias e outros.

As informações do relatório têm característica pontual e demonstram a composição da folha de pagamento quanto: às diversas categorias que a compõem e a vinculação ao regime previdenciário; o tipo de vínculo dos servidores para com o poder público – permanente ou transitório; a sua especificidade – civil ou militar; dentre outros. Em algumas das informações, são apresentados demonstrativos de seu comportamento ao longo dos últimos doze meses.

Os dados são coletados a partir das folhas de pagamento e expressam, nos quantitativos, o número de vínculos públicos e não o número de servidores, pois, há casos de acumulação legal. Assim, um mesmo servidor, detentor de dois cargos legalmente acumuláveis, é computado como dois vínculos. Quanto às despesas, nelas estão englobados, além das remunerações mensais regulares, pagamentos de: 13º vencimento, ocorridos no mês; abono férias e diferenças atrasadas, tanto de vantagens pessoais quanto de promoções, reestruturação de cargos e carreiras, criação de novas carreiras e aumento do quadro de vagas de servidores efetivos.

As oscilações regularmente verificadas, ora para mais ora para menos, decorrem, no caso dos quantitativos, das variações: no desligamento e no ingresso de novos servidores efetivos; nas contratações e desligamentos de servidores temporários e das aposentadorias; e, na questão das despesas, decorrem dos pagamentos variáveis, citados no parágrafo anterior além daqueles procedentes das variações nos quantitativos de servidores, mencionados.

Em maio/2017, no dispêndio com pessoal, ocorreu uma redução em comparação a abril/2017, sendo que no mês de abril/17 o principal motivo do aumento foi o pagamento de novos contratos de designados temporários, promoção do magistério e pagamento de progressão dos servidores da saúde. Em contra-partida, neste mês, está sendo paga a hora extra para os inspetores da SEJUS de acordo com o Decreto nº 4.089-R de 03/04/17.

**Permanecem registrados no Poder Executivo os dados de Pessoal da Defensoria Pública (nº de servidores e valores de folha).**

**QUADRO INFORMAÇÕES SOBRE QUANTITATIVO E PAGAMENTO DE SERVIDORES  
ATIVOS, APOSENTADOS E DE PENSIONISTAS DO PODER EXECUTIVO**

**MAIO/17**

**INFORMAÇÕES  
SERVIDORES  
ATIVOS,  
CONTRIBUIÇÕES  
PREVIDENCIÁRIAS  
E APORTE**

ESTATUTARIOS EFETIVOS EXCLUSIVOS E CLT	31.731	206.033.847,42
EFETIVOS COMISSIONADOS (65% E 100% COMIS.)	664	1.665.491,61
COMISSIONADOS (EXCLUSIVOS/REQUISITADOS)	2.898	11.492.205,64
DTs	17.800	52.478.927,32
PENSÕES ESPECIAIS	94	396.429,68
COMP. APOSENTADORIA	981	4.992.757,90
CONTRIBUIÇÃO COMPL. FUNPES (APORTE)		144.457.417,23
<b>TOTAL (I)</b>	<b>54.168</b>	<b>421.517.076,80</b>

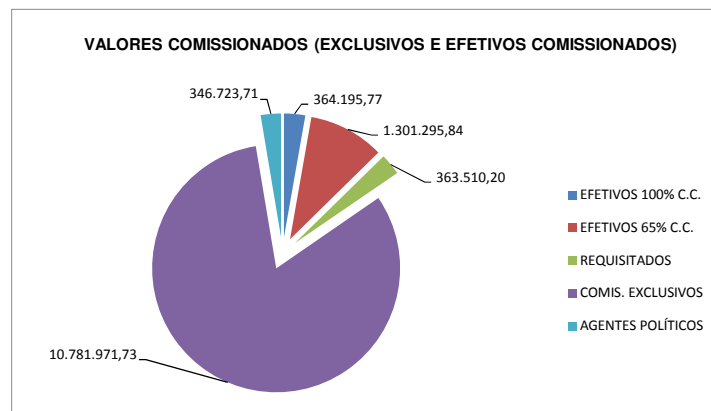
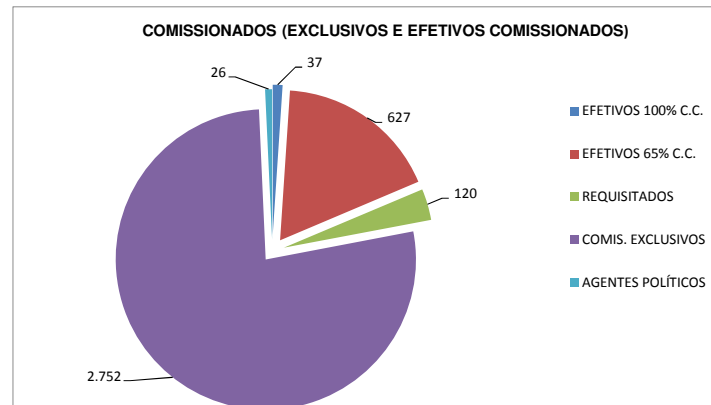
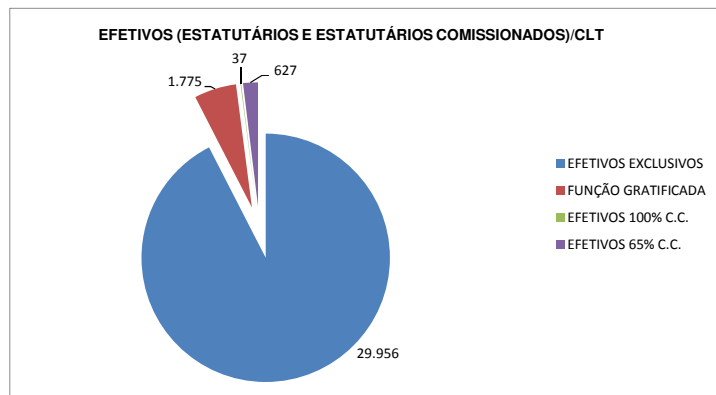
**INFORMAÇÕES  
DESPESAS DE  
CUSTEIO  
PAGAS EM FOLHA**

ESTAGIÁRIOS/MÉDICOS RESIDENTES	2.814	1.613.078,81
AUXÍLIO ALIMENTAÇÃO	6.227	1.228.266,93
OUTROS CUSTEIOS	-	2.240.668,94
<b>TOTAL</b>		<b>5.082.014,68</b>

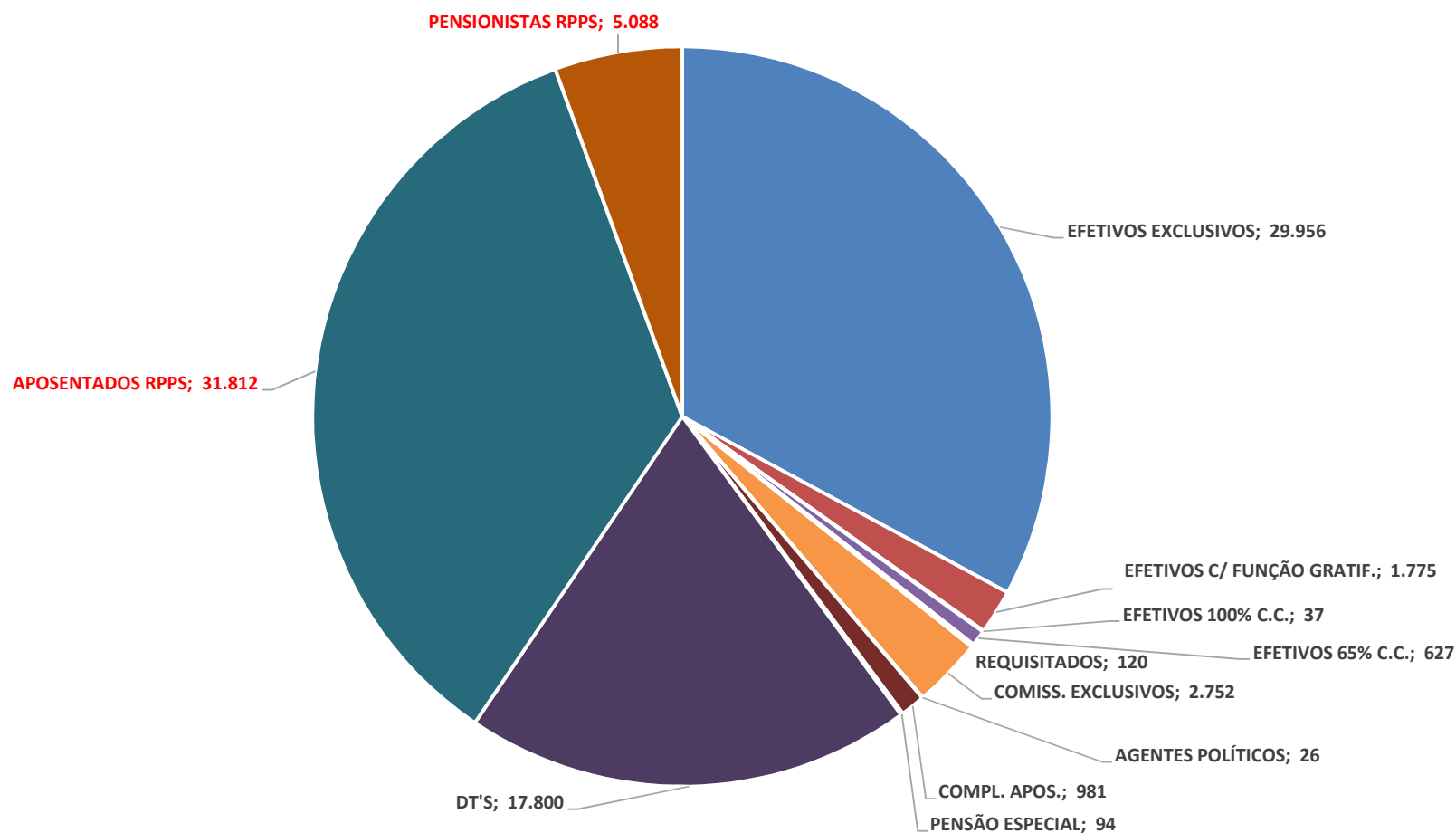
**INFORMAÇÕES  
FOLHAS  
PAGAMENTO  
APOSENTADOS E  
PENSIONISTAS  
DO RPPS**

APOSENTADOS	31.812	146.609.768,48
PENSIONISTAS	5.088	30.259.458,85
<b>TOTAL</b>	<b>36.900</b>	<b>176.869.227,33</b>

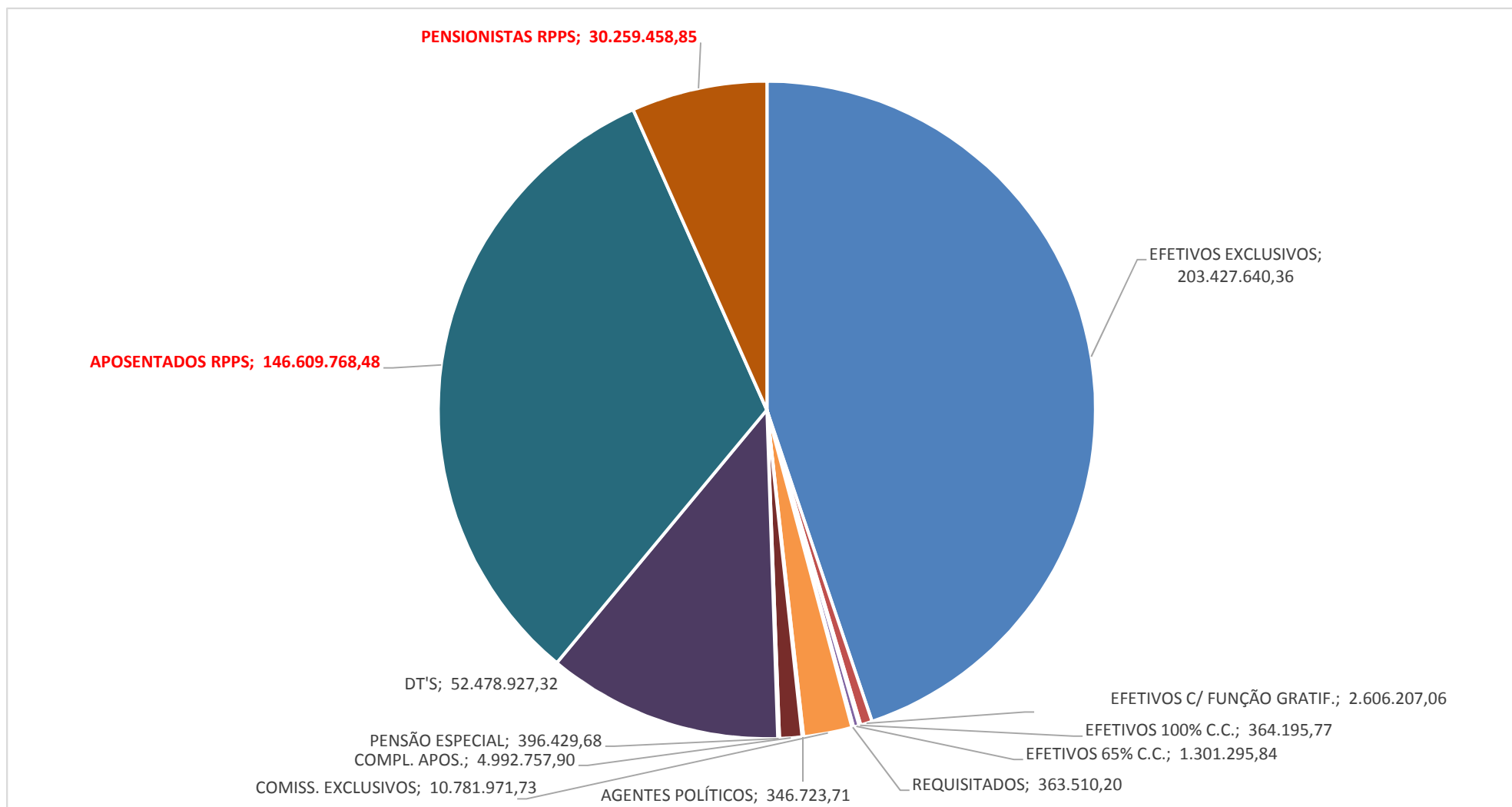
# **DISTRIBUIÇÃO DOS SERVIDORES EFETIVOS E COMISSIONADOS DO PODER EXECUTIVO E RESPECTIVAS DESPESAS MAIO/2017**



**DEMONSTRATIVO DO QUANTITATIVO DE SERVIDORES ATIVOS DO PODER EXECUTIVO E  
APOSENTADOS E PENSIONISTAS DO RPPS  
MAIO/2017**



**DEMONSTRATIVO DOS VALORES DAS FOLHAS DE PAGAMENTO - ATIVOS DO PODER EXECUTIVO E  
APOSENTADOS E PENSIONISTAS DO RPPS  
MAIO/2017**





## DESPESAS COM PESSOAL MAIO 2017

### PODER EXECUTIVO - ADM. DIRETA E AUTARQUIAS - ATIVOS E INATIVOS

	VALOR DA FOLHA	PERCENTUAL
Ativos	271.670.471,99	64,45
Complementação Aposentadoria - CLT (1)	4.992.757,90	1,18
Pensões Especiais	396.429,68	0,09
Contribuição Complementar ao FUNPES	144.457.417,23	34,27
<b>TOTAL</b>	<b>421.517.076,80</b>	<b>100,00</b>

Fonte: Relatórios SIARHES - Administração Direta e Autarquias.

Nota:

(1) - Compreende complementações concedidas pelas Leis nºs 4.511/91, 4.565/91 e 5.567/98.

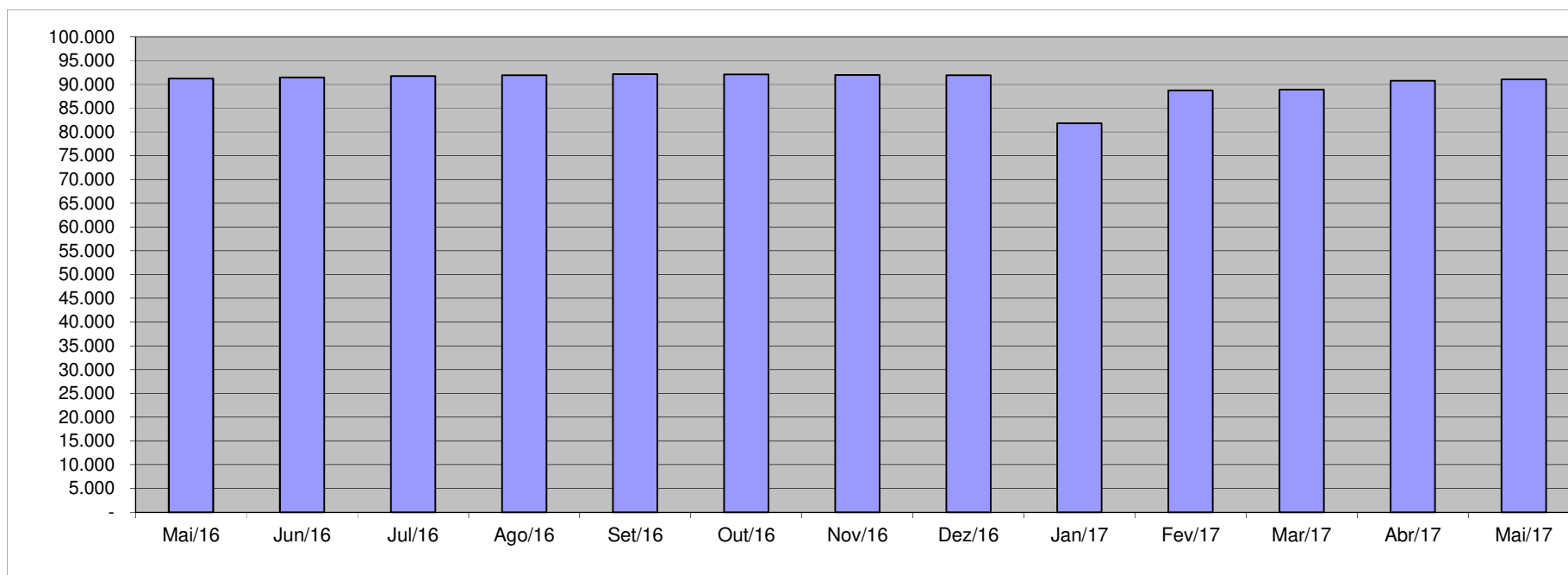
### PAGAMENTO DOS BENEFICIÁRIOS DO REGIME PRÓPRIO DE PREVIDÊNCIA SOCIAL - RPPS

	VALOR DA FOLHA	PERCENTUAL
Aposentados	146.609.768,48	82,89
Pensionistas	30.259.458,85	17,11
<b>TOTAL</b>	<b>176.869.227,33</b>	<b>100,00</b>

Fonte: Relatórios SIARHES - Administração Direta e Autarquias.

### QUANTITATIVO SERVIDORES - ATIVOS DO PODER EXECUTIVO E APOSENTADOS E PENSIONISTAS DO RPPS

Mai/16	Jun/16	Jul/16	Ago/16	Set/16	Out/16	Nov/16	Dez/16	Jan/17	Fev/17	Mar/17	Abr/17	Mai/17
91.240	91.421	91.740	91.939	92.160	92.083	91.963	91.930	81.816	88.699	88.921	90.766	91.068

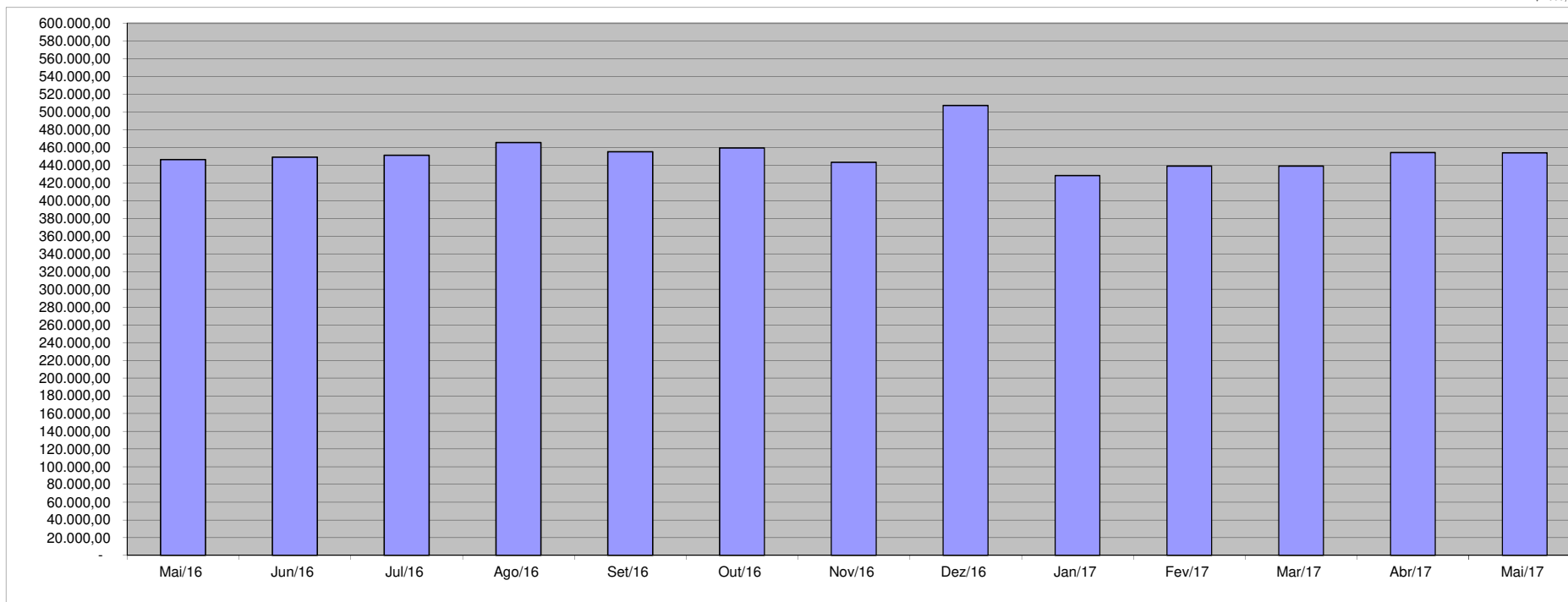


Fonte: Relatórios SIARHES - Administração Direta e Autarquias.

**VALOR DAS FOLHAS DE PAGAMENTO - ATIVOS DO PODER EXECUTIVO E  
APOSENTADOS E PENSIONISTAS DO RPPS (1)**

<b>Mai/16</b>	<b>Jun/16</b>	<b>Jul/16</b>	<b>Ago/16</b>	<b>Set/16</b>	<b>Out/16</b>	<b>Nov/16</b>	<b>Dez/16</b>	<b>Jan/17</b>	<b>Fev/17</b>	<b>Mar/17</b>	<b>Abr/17</b>	<b>Mai/17</b>
446.278,40	449.055,94	451.215,43	465.513,66	455.137,92	459.534,34	443.315,11	507.275,78	428.413,79	438.876,50	439.011,30	454.270,85	453.928,89

Em R\$1.000,00



Fonte: Relatórios SIARHES - Administração Direta e Autarquias.

Nota:

(1) - O valor das folhas de pagamento refere-se ao somatório das folhas dos servidores ativos e dos aposentados e pensionistas e não, às despesas com o pagamento dos servidores, visto que, no pagamento da folha dos aposentados deduz-se a parcela previdenciária dos servidores vinculados ao regime próprio de previdência - fundo financeiro, além de eventuais devoluções de taxa de administração do IPAJM e compensações previdenciárias.

**QUANTITATIVO DE SERVIDORES ATIVOS DO PODER EXECUTIVO ESTADUAL - ADM. DIRETA**  
**MAIO/2017**

	ÓRGÃOS	EFETIVOS/CLT			OCUPANTES DE CARGOS COMISSIONADOS						COMPL. APOS.(1)	DT'S	TOTAL
		EFETIVOS EXCLUSIVOS	FUNÇÃO GRATIFICADA	SUBTOTAL	EFETIVOS 100% C.C.	EFETIVOS 65% C.C.	REQUISITADOS	EXCLUSIVOS	AGENTES POLÍTICOS	SUBTOTAL	CLT		
ADMINISTRAÇÃO DIRETA	SECONT	49	30	79	1	6	3	30	1	41	-	-	120
	APE	2	-	2	-	-	-	20	-	20	-	-	22
	CASA CIVIL	1	-	1	-	-	-	35	1	36	-	-	37
	CASA MILITAR	-	25	25	-	1	-	12	-	13	-	-	38
	CBMES	1.133	89	1.222	-	-	1	2	-	3	-	12	1.237
	SECTI	5	3	8	-	5	2	15	1	23	-	153	184
	DEFENSORIA PÚBLICA	165	-	165	-	9	2	18	1	30	-	-	195
	PGE	106	14	120	-	4	1	112	1	118	-	2	240
	POLÍCIA CIVIL	2.065	208	2.273	-	1	-	-	-	1	14	-	2.288
	POL. MILITAR	8.835	245	9.080	-	1	-	-	-	1	-	-	9.081
	POL. MILITAR-HPM	484	6	490	-	1	-	-	-	1	-	-	491
	SEAG	-	10	10	-	2	4	43	1	50	-	17	77
	SEAMA	2	3	5	-	1	1	11	1	14	-	8	27
	SECULT	79	3	82	-	11	-	55	1	67	-	52	201
	SECOM	4	-	4	1	1	-	28	1	31	-	-	35
	SEDES	1	-	1	1	4	1	46	1	53	-	-	54
	SETUR	11	-	11	-	2	3	15	1	21	-	1	33
	SETOP	2	-	2	-	2	3	26	1	32	-	-	34
	SEDU	7.012	448	7.460	1	46	3	125	1	176	40	11.920	19.596
	SEDURB	14	-	14	-	1	1	45	1	48	-	12	74
	SEFAZ	320	16	336	1	115	21	89	1	227	-	2	565
	SEG	4	-	4	2	5	7	112	2	128	-	2	134
	SEJUS	1.649	202	1.851	1	133	2	490	1	627	-	1.195	3.673
	SEP	13	4	17	-	5	2	32	1	40	-	1	58
	SEGER	60	21	81	6	8	4	92	1	111	70	32	294
	SEGER - Pensões Especiais (2)(3)	94	-	94	-	-	-	-	-	-	-	-	94
	SEGER - Prev. Complementar	-	-	-	-	-	-	-	-	-	54	-	54
	SESA	5.612	23	5.635	11	98	9	277	1	396	73	2.891	8.995
	SESP	3	18	21	3	16	1	63	1	84	-	-	105
	SESPORT	13	-	13	-	1	-	22	1	24	-	1	38
	SETADES	24	-	24	-	2	8	69	1	80	-	3	107
	SEDH	3	1	4	-	2	1	31	1	35	-	3	42
	VICE GOVERNADORIA	6	-	6	-	1	-	39	1	41	-	1	48
	<b>Sub-Total</b>	<b>27.771</b>	<b>1.369</b>	<b>29.140</b>	<b>28</b>	<b>484</b>	<b>80</b>	<b>1.954</b>	<b>26</b>	<b>2.572</b>	<b>251</b>	<b>16.308</b>	<b>48.271</b>

Fonte: Relatórios SIARHES - Administração Direta e Autarquias.

Notas:

(1) - O quantitativo refere-se exclusivamente àqueles servidores/pensionistas que receberam complementação nesta competência e não aos que têm o direito. Por essa razão, na hipótese de ocorrer alteração na remuneração dos servidores ativos, poderá haver alteração nestes quantitativos.

(2) - Refere-se aos Pensionistas - Pensão Especial a cargo da SEGER.

(3) - Essa redução deu-se, como consequência da mudança nos critérios de registros das pensões especiais (custeio), concedidas por decisão judicial pelo Estado, a cidadãos não pertencentes ao quadro de servidores públicos que sofreram algum dano decorrentes de ações de servidores. (Ex: atropelamentos, assassinatos em presídios....). Essas despesas - pensões especiais - passaram à condição de gastos de custeio.

**QUANTITATIVO DE SERVIDORES ATIVOS DO PODER EXECUTIVO ESTADUAL - ADM. INDIRETA - AUTARQUIAS**  
**MAIO/2017**

	ÓRGÃOS	EFETIVOS/CLT			OCUPANTES DE CARGOS COMISSIONADOS						COMPL. APOS.(1)	DT'S	TOTAL
		EFETIVOS EXCLUSIVOS	FUNÇÃO GRATIFICADA	SUBTOTAL	EFETIVOS 100% C.C.	EFETIVOS 65% C.C.	REQUISITADOS	EXCLUSIVOS	AGENTES POLÍTICOS	SUBTOTAL	CLT		
<b>AUTARQUIAS</b>	ADERES	-	-	-	-	-	1	22	-	23	-	-	23
	AGERH	-	-	-	-	-	6	14	-	20	-	-	20
	DER/ES	123	42	165	-	6	1	20	-	27	539	-	731
	FAMES	21	10	31	-	1	1	28	-	30	4	58	123
	FAPES	-	-	-	1	-	4	34	-	39	-	-	39
	ESESP	-	-	-	1	-	4	8	-	13	-	-	13
	IASES	262	33	295	1	48	4	70	-	123	11	1.269	1.698
	IEMA	185	61	246	-	5	-	26	-	31	-	60	337
	IJSN	42	18	60	-	5	2	26	-	33	11	-	104
	IDAF	409	65	474	-	4	2	2	-	8	5	70	557
	INCAPER	511	112	623	-	-	2	5	-	7	100	-	730
	IOPES	26	23	49	-	1	1	27	-	29	-	26	104
	PROCON	-	-	-	2	-	1	35	-	38	-	-	38
	RTV-ES	43	16	59	-	-	-	32	-	32	6	-	97
	ARSP (2)	17	-	17	-	2	2	9	-	13	-	-	30
	DETRAN (2)	238	6	244	2	19	4	343	-	368	2	9	623
	DIO (2)	27	10	37	-	1	-	26	-	27	52	-	116
	IPAJM (2)	88	9	97	1	15	2	21	-	39	-	-	136
	JUCEES (2)	37	-	37	1	4	-	28	-	33	-	-	70
	IPEM (2)	56	-	56	-	1	1	14	-	16	-	-	72
	PRODEST	194	1	195	-	31	2	8	-	41	-	-	236
	<b>Sub-Total</b>	<b>2.279</b>	<b>406</b>	<b>2.685</b>	<b>9</b>	<b>143</b>	<b>40</b>	<b>798</b>	<b>-</b>	<b>990</b>	<b>730</b>	<b>1.492</b>	<b>5.897</b>

<b>TOTAL DA DIRETA</b>	<b>27.771</b>	<b>1.369</b>	<b>29.140</b>	<b>28</b>	<b>484</b>	<b>80</b>	<b>1.954</b>	<b>26</b>	<b>2.572</b>	<b>251</b>	<b>16.308</b>	<b>48.271</b>
<b>TOTAL DA INDIRETA</b>	<b>2.279</b>	<b>406</b>	<b>2.685</b>	<b>9</b>	<b>143</b>	<b>40</b>	<b>798</b>	<b>-</b>	<b>990</b>	<b>730</b>	<b>1.492</b>	<b>5.897</b>
<b>TOTAL GERAL</b>	<b>30.050</b>	<b>1.775</b>	<b>31.825</b>	<b>37</b>	<b>627</b>	<b>120</b>	<b>2.752</b>	<b>26</b>	<b>3.562</b>	<b>981</b>	<b>17.800</b>	<b>54.168</b>

<b>ESTAGIÁRIOS</b>												<b>2.814</b>
--------------------	--	--	--	--	--	--	--	--	--	--	--	--------------

Fonte: Relatórios SIARHES - Administração Direta e Autarquias.

Notas:

(1) - O quantitativo refere-se exclusivamente àqueles servidores/pensionistas que receberam complementação nesta competência e não aos que têm o direito. Por essa razão, na hipótese de ocorrer alteração na remuneração dos servidores ativos, poderá haver alteração nestes quantitativos.

(2) - Órgãos sem recursos do Tesouro para pagar pessoal.

**QUANTITATIVO DE SEGURADOS PAGOS, PELO REGIME PRÓPRIO DE PREVIDÊNCIA SOCIAL - RPPS - PODER EXECUTIVO  
MAIO/2017**

	ÓRGÃOS	APOSENTADOS	PENSÕES	TOTAL GERAL
<b>ADMINISTRAÇÃO DIRETA</b>	SECONT	11	2	13
	APE	12	-	12
	CASA CIVIL	49	5	54
	CASA MILITAR	10	7	17
	CBMES	239	39	278
	SECTI	5	1	6
	DEFENSORIA PÚBLICA	81	15	96
	PGE	48	15	63
	POLÍCIA CIVIL	1.188	445	1.633
	POL. MILITAR	4.527	1.793	6.320
	POL. MILITAR -HPM	17	2	19
	SEAG	90	40	130
	SEAMA	1	-	1
	SECULT	73	13	86
	SECOM	8	1	9
	SEDES	3	-	3
	SETUR	3	1	4
	SETOP	15	2	17
	SEDU	19.454	1.225	20.679
	SEDURB	2	-	2
	SEFAZ	765	526	1.291
	SEG	21	6	27
	SEJUS	241	39	280
	SEP	5	8	13
	SEGER	202	220	422
	SESA	3.261	456	3.717
	SESP	96	55	151
	SESPORT	9	-	9
	SETADES	58	5	63
	SEDH	-	-	-
	VICE GOVERNADORIA	5	-	5
	<b>Total</b>	<b>30.499</b>	<b>4.921</b>	<b>35.420</b>

	ÓRGÃOS	APOSENTADOS	PENSÕES	TOTAL GERAL
<b>AUTARQUIAS</b>	ADERES	-	-	-
	AGERH	-	-	-
	DER/ES	192	30	222
	FAMES	18	4	22
	FAPES	-	-	-
	ESESP	-	-	-
	IASES	148	17	165
	IEMA	4	3	7
	IJSN	99	8	107
	IDAF	129	19	148
	INCAPER	339	30	369
	IOPES	-	-	-
	PROCON	-	-	-
	RTV-ES	73	18	91
	ARSP	-	-	-
	DETRAN	158	16	174
	DIO	43	10	53
	IPAJM	81	9	90
	JUCEES	29	2	31
	IPEM	-	1	1
	PRODEST	-	-	-
	<b>Total</b>	<b>1.313</b>	<b>167</b>	<b>1.480</b>

**TOTAL SERVIDORES: APOSENTADOS EFETIVOS E PENSÕES**

**36.900**

Fonte: Relatórios SIARHES - Administração Direta e Autarquias.

**DESPESAS COM PAGAMENTO DE SERVIDORES DO PODER EXECUTIVO ESTADUAL - ADM. DIRETA**  
**ATIVOS, APOSENTADOS E PENSIONISTAS**  
**MAIO/2017**

Em: R\$ 1,00

	ÓRGÃOS	EFETIVOS/CLT			OCUPANTES DE CARGOS COMISSONADOS						COMPL. APOS.(2)	DT'S (1)	TOTAL ATIVOS	CONTRIB. COMPL. FUNPES (4) (5)	DESPESA TOTAL
		EFETIVOS EXCLUSIVOS (1)	FUNÇÃO GRATIFICADA	SUBTOTAL	EFETIVOS 100% C.C. (2)	EFETIVOS 65% C.C. (2)	REQUISITADOS (2)	EXCLUSIVOS (1)	AGENTES POLÍTICOS (3)	SUBTOTAL					
ADMINISTRAÇÃO DIRETA	SECONT	1.196.783,44	77.010,29	1.273.793,73	6.168,78	27.201,43	8.887,33	93.949,92	10.052,90	146.260,36	-	-	1.420.054,09	-	1.420.054,09
	APE	10.387,05	-	10.387,05	-	-	-	56.235,61	-	56.235,61	-	-	66.622,66	-	66.622,66
	CASA CIVIL	11.559,81	-	11.559,81	-	-	-	166.281,01	10.052,90	176.333,91	-	-	187.893,72	-	187.893,72
	CASA MILITAR	455.450,76	29.686,18	485.136,94	-	1.777,47	-	86.058,84	-	87.836,31	-	-	572.973,25	-	572.973,25
	CBMES	9.318.871,18	115.718,78	9.434.589,96	-	-	1.777,47	10.102,90	-	11.880,37	-	26.375,91	9.472.846,24	1.251.657,79	10.724.504,03
	SECTI	102.708,57	5.519,04	108.227,61	-	11.494,29	2.316,93	65.021,38	15.021,63	93.854,23	-	400.127,74	602.209,58	-	602.209,58
	DEFENSORIA PÚBLICA	3.120.542,08	-	3.120.542,08	-	16.811,81	3.969,08	33.669,44	10.052,90	64.503,23	-	-	3.185.045,31	-	3.185.045,31
	PGE	3.492.456,23	50.243,01	3.542.699,24	-	23.862,46	912,71	287.105,10	14.629,89	326.510,16	-	4.909,44	3.874.118,84	-	3.874.118,84
	POLÍCIA CIVIL	23.835.723,93	177.287,10	24.013.011,03	-	596,77	-	-	-	596,77	56.359,29	-	24.069.967,09	11.707.326,17	35.777.293,26
	POL. MILITAR	55.132.275,02	361.348,39	55.493.623,41	-	3.642,95	-	-	-	3.642,95	-	-	55.497.266,36	36.006.488,28	91.503.754,64
	POL. MILITAR -HPM	4.253.876,78	12.050,26	4.265.927,04	-	1.777,47	-	-	-	1.777,47	-	-	4.267.704,51	-	4.267.704,51
	SEAG	88.267,85	10.647,53	98.915,38	-	3.554,94	24.541,56	167.233,44	15.466,00	210.795,94	-	59.374,97	369.086,29	-	369.086,29
	SEAMA	82.420,30	5.182,47	87.602,77	-	3.554,93	1.777,47	53.119,36	10.052,90	68.504,66	-	17.042,24	173.149,67	-	173.149,67
	SECULT	510.373,59	1.681,74	512.055,33	-	21.238,45	-	203.483,64	15.466,00	240.188,09	-	185.940,70	938.184,12	-	938.184,12
	SECOM	50.152,94	-	50.152,94	5.787,24	5.776,76	-	148.503,08	15.466,00	175.533,08	-	-	225.686,02	-	225.686,02
	SEDES	44.602,72	-	44.602,72	9.901,64	8.887,34	3.554,93	236.556,67	10.052,90	268.953,48	-	-	313.556,20	-	313.556,20
	SETUR	92.901,50	-	92.901,50	-	3.554,94	10.664,79	70.881,64	15.466,00	100.567,37	-	2.104,04	195.572,91	-	195.572,91
	SETOP	27.078,47	-	27.078,47	-	2.192,21	8.102,28	148.579,10	15.466,00	174.339,59	-	-	201.418,06	-	201.418,06
	SEDU	27.884.986,01	1.081.351,49	28.966.337,50	758,91	115.958,72	8.466,94	328.285,55	15.466,00	468.936,12	45.449,70	29.449.883,52	58.930.606,84	56.389.729,43	115.320.336,27
	SEDURB	100.714,07	-	100.714,07	-	1.777,47	3.554,93	222.871,26	15.466,00	243.669,66	-	44.645,39	389.029,12	-	389.029,12
	SEFAZ	9.883.156,28	21.050,30	9.904.206,58	4.689,79	152.700,53	20.878,06	309.703,66	15.466,00	503.438,04	-	4.208,08	10.411.852,70	-	10.411.852,70
	SEG	89.574,75	-	89.574,75	49.982,07	15.203,55	31.439,91	539.250,54	34.903,00	670.779,07	-	-	764.561,90	-	764.561,90
	SEJUS	9.239.698,94	200.262,88	9.439.961,82	4.193,00	242.547,96	9.479,81	1.630.327,54	10.052,90	1.896.601,21	-	3.972.239,00	15.308.802,03	-	15.308.802,03
	SEP	229.561,52	5.778,65	235.340,17	-	12.740,57	7.554,23	148.537,84	10.052,90	178.885,54	-	2.104,04	416.329,75	-	416.329,75
	SEGER	630.114,90	32.455,16	662.570,06	68.421,58	25.773,25	13.799,33	281.795,35	10.052,90	399.842,41	77.336,78	71.382,63	1.211.131,88	21.379.201,15	22.590.333,03
	SEGER - Pensões Especiais (6)	396.429,68	-	396.429,68	-	-	-	-	-	-	-	-	396.429,68	-	396.429,68
	SEGER - Prev. Complementar	-	-	-	-	-	-	-	-	-	200.738,98	-	200.738,98	-	200.738,98
	SESA	34.495.558,55	36.392,80	34.531.951,35	79.718,43	211.767,80	32.683,34	915.426,78	10.052,90	1.249.649,25	237.248,51	13.471.155,37	49.490.004,48	9.784.634,46	59.274.638,94
	SESP	451.042,22	18.495,95	469.538,17	48.624,16	62.270,53	5.776,76	293.626,85	10.052,90	420.351,20	-	-	889.889,37	1.048.723,43	1.938.612,80
	SESPORT	94.106,94	-	94.106,94	-	1.564,94	-	118.208,13	15.021,63	134.794,70	-	2.104,04	231.005,68	-	231.005,68
	SETADES	144.257,68	-	144.257,68	-	3.554,94	28.566,86	254.793,16	15.177,16	302.092,12	-	6.286,05	452.635,85	-	452.635,85
	SEDH	56.889,76	682,96	57.572,72	-	3.554,94	8.176,34	187.614,34	10.052,90	209.398,52	-	6.802,83	273.774,07	-	273.774,07
	VICE GOVERNADORIA	69.116,07	-	69.116,07	-	5.776,76	-	199.359,26	17.660,50	222.796,52	-	2.121,43	294.034,02	-	294.034,02
	<b>Sub-Total</b>	<b>185.591.639,59</b>	<b>2.242.844,98</b>	<b>187.834.484,57</b>	<b>278.245,60</b>	<b>991.116,18</b>	<b>236.881,06</b>	<b>7.256.581,39</b>	<b>346.723,71</b>	<b>9.109.547,94</b>	<b>617.133,26</b>	<b>47.733.015,50</b>	<b>245.294.181,27</b>	<b>137.567.760,71</b>	<b>382.861.941,98</b>

Fonte: Relatórios SIARHES - Administração Direta e Autarquias.

Notas:

(1) - Nos valores demonstrados estão incluídos encargos patronais (INSS, IPAJM, FGTS, PREVES e Outros Regimes de Previdência).

(2) - O valor dos encargos patronais estão incluídos nos cargos efetivos da origem.

(3) - Agentes Políticos sem vínculo com área pública, os encargos estão contabilizados nos exclusivamente comissionados, aqueles com vínculo na área pública os encargos estão contabilizados no cargo efetivo da origem.

(4) - Valores de APORTE informados pelo IPAJM.

(5) - A partir do mês de janeiro/2017, o APORTE totalizado na SEGER refere-se as Secretarias e Órgãos em Regime Especial: SECONT; APE; CV; CM; SECTIT; DPE; PGE; SEAG; SEAMA; SECULT; SECOM; SEDES; SETUR; SETOP; SEDURB; SEFAZ; SEG; SEJUS; SEP; SESPORT; SETADES; SEDH E Vice Governadoria.

(6) - Refere-se aos Pensionistas - Pensão Especial a cargo da SEGER.

**DESPESAS COM PAGAMENTO DE SERVIDORES DO PODER EXECUTIVO ESTADUAL - ADM. INDIRETA - AUTARQUIAS**  
**ATIVOS, APOSENTADOS E PENSIONISTAS**  
**MAIO/2017**

Em: R\$ 1,00

	ÓRGÃOS	EFETIVOS/CLT			OCUPANTES DE CARGOS COMISSIONADOS						COMPL. APOS.(2)	DT'S (1)	TOTAL ATIVOS	CONTRIB. COMPL. FUNPES (3)	DESPESA TOTAL
		EFETIVOS EXCLUSIVOS (1)	FUNÇÃO GRATIFICADA	SUBTOTAL	EFETIVOS 100% C.C.	EFETIVOS 65%C.C. (2)	REQUISITADOS (2)	EXCLUSIVOS (1)	AGENTES POLÍTICOS	SUBTOTAL	CLT				
AUTARQUIAS	ADERES	-	-	-	-	-	3.697,12	136.304,94	-	140.002,06	-	-	140.002,06	-	140.002,06
	AGERH	-	-	-	-	-	18.454,62	72.692,33	-	91.146,95	-	-	91.146,95	-	91.146,95
	DER/ES	1.410.900,38	81.505,08	1.492.405,46	-	24.029,15	5.776,76	80.073,25	-	109.879,16	3.742.269,46	-	5.344.554,08	1.220.674,83	6.565.228,91
	FAMES	219.370,40	5.816,20	225.186,60	-	-	5.776,76	71.763,50	-	79.778,78	25.195,30	240.003,77	570.164,45	55.916,41	626.080,86
	FAPES	-	-	-	7.847,66	-	15.108,45	138.557,16	-	161.513,27	-	-	161.513,27	-	161.513,27
	ESESP	-	-	-	24.176,89	-	-	43.825,92	-	68.002,81	-	-	68.002,81	-	68.002,81
	IASES	1.376.943,65	35.184,64	1.412.128,29	-	108.246,60	11.724,44	1.057.471,35	-	1.184.338,90	12.678,74	3.979.269,21	6.588.415,14	567.050,83	7.155.465,97
	IEMA	2.200.588,36	64.320,20	2.264.908,56	-	-	-	68.989,97	-	77.585,89	-	188.383,55	2.530.878,00	-	2.530.878,00
	USN	618.565,83	24.684,19	643.250,02	-	-	6.380,38	108.342,26	-	127.072,41	33.799,57	-	804.122,00	682.740,27	1.486.862,27
	IDAF	3.562.155,22	39.452,40	3.601.607,62	-	-	6.692,25	15.541,48	-	33.091,14	6.107,76	146.859,88	3.787.666,40	690.445,44	4.478.111,84
	INCAPER	3.555.831,95	45.305,26	3.601.137,21	-	-	8.442,96	37.440,79	-	45.883,75	354.321,68	-	4.001.342,64	1.703.512,01	5.704.854,65
	IOPES	308.110,82	41.326,51	349.437,33	-	4.888,03	4.888,03	153.881,40	-	163.657,46	-	171.362,04	684.456,83	-	684.456,83
	PROCON	-	-	-	12.903,75	-	1.492,35	113.805,77	-	128.201,87	-	-	128.201,87	-	128.201,87
	RTV-ES	299.578,49	-	299.578,49	-	-	-	138.478,04	-	138.478,04	8.723,84	-	446.780,37	340.811,02	787.591,39
	ARSP (4)	134.929,39	-	134.929,39	-	5.969,36	10.338,92	70.932,52	-	87.240,80	-	-	222.170,19	-	222.170,19
	DETRAN (4)	1.314.134,67	6.181,38	1.320.316,05	17.530,00	28.958,26	11.221,92	739.770,07	-	797.480,25	9.823,48	20.033,37	2.147.653,15	599.446,53	2.747.099,68
	DIO (4)	197.641,76	5.312,40	202.954,16	-	-	-	117.726,73	-	119.479,05	182.704,81	-	505.138,02	205.718,93	710.856,95
	IPAJM (4)	674.494,88	13.021,73	687.516,61	7.708,04	30.581,14	7.126,55	129.859,01	-	175.274,74	-	-	862.791,35	681.097,78	1.543.889,13
	JUCEES (4)	227.268,98	-	227.268,98	8.887,32	7.048,62	-	96.760,96	-	112.696,90	-	-	339.965,88	142.242,47	482.208,35
	IPEM (4)	349.332,18	-	349.332,18	-	4.888,03	5.776,76	81.354,91	-	92.019,70	-	-	441.351,88	-	441.351,88
	PRODEST	1.782.583,49	1.252,09	1.783.835,58	-	59.776,53	3.730,87	51.817,98	-	115.325,38	-	-	1.899.160,96	-	1.899.160,96
	Sub-Total	18.232.430,45	363.362,08	18.595.792,53	85.950,17	310.179,66	126.629,14	3.525.390,34	-	4.048.149,31	4.375.624,64	4.745.911,82	31.765.478,30	6.889.656,52	38.655.134,82
TOTAL DA DIRETA		185.591.639,59	2.242.844,98	187.834.484,57	278.245,60	991.116,18	236.881,06	7.256.581,39	346.723,71	9.109.547,94	617.133,26	47.733.015,50	245.294.181,27	137.567.760,71	382.861.941,98
TOTAL DA INDIRETA		18.232.430,45	363.362,08	18.595.792,53	85.950,17	310.179,66	126.629,14	3.525.390,34	-	4.048.149,31	4.375.624,64	4.745.911,82	31.765.478,30	6.889.656,52	38.655.134,82
TOTAL GERAL		203.824.070,04	2.606.207,06	206.430.277,10	364.195,77	1.301.295,84	363.510,20	10.781.971,73	346.723,71	13.157.697,25	4.992.757,90	52.478.927,32	277.059.659,57	144.457.417,23	421.517.076,80

ESTAGIÁRIOS		1.613.078,81
-------------	--	--------------

Fonte: Relatórios SIARHES - Administração Direta e Autarquias.

- Notas:
- (1) - Nos valores demonstrados estão incluídos encargos patronais (INSS, IPAJM, FGTS, PREVES e Outros Regimes de Previdência).
- (2) - O valor dos encargos patronais estão incluídos nos cargos efetivos da origem.
- (3) - Valores de APORTE informados pelo IPAJM.
- (4) - Órgãos sem recursos do Tesouro para pagar pessoal.



**DEMONSTRATIVO DA FOLHA DE PAGAMENTO DE APOSENTADORIAS E PENSÕES DO REGIME PRÓPRIO DE PREVIDÊNCIA SOCIAL - RPPS - PODER EXECUTIVO**

**MAIO/2017**

Em: R\$ 1,00

	ÓRGÃOS	APOSENTADOS	PENSÕES	IPAJM	FOLHA TOTAL
<b>ADMINISTRAÇÃO DIRETA</b>	SECONT	124.242,12	11.071,63	-	135.313,75
	APE	49.425,87	-	-	49.425,87
	CASA CIVIL	290.658,87	41.775,25	-	332.434,12
	CASA MILITAR	56.258,07	11.646,73	-	67.904,80
	CBMES	2.088.048,65	184.846,83	-	2.272.895,48
	SECTI	9.805,85	13.837,55	-	23.643,40
	DEFENSORIA PÚBLICA	1.138.140,25	147.966,08	-	1.286.106,33
	PGE	820.758,45	303.215,05	-	1.123.973,50
	POLÍCIA CIVIL	11.297.299,58	3.920.333,20	-	15.217.632,78
	POL. MILITAR	35.213.707,19	10.219.462,44	-	45.433.169,63
	POL. MILITAR -HPM	47.672,34	3.600,06	-	51.272,40
	SEAG	336.197,85	140.340,95	-	476.538,80
	SEAMA	6.073,22	-	-	6.073,22
	SECULT	306.078,00	33.779,56	-	339.857,56
	SECOM	19.253,80	1.899,88	-	21.153,68
	SEDES	16.401,02	-	-	16.401,02
	SETUR	19.030,94	1.440,53	-	20.471,47
	SETOP	76.303,32	7.682,86	-	83.986,18
	SEDU	58.115.537,77	3.090.102,90	-	61.205.640,67
	SEDURB	9.040,98	-	-	9.040,98
	SEFAZ	11.785.161,30	8.557.527,52	-	20.342.688,82
	SEG	61.501,56	11.608,55	-	73.110,11
	SEJUS	968.679,51	105.607,18	-	1.074.286,69
	SEP	27.335,17	26.570,37	-	53.905,54
	SEGER	1.084.266,88	452.301,10	-	1.536.567,98
	SESA	14.273.873,45	1.736.884,21	-	16.010.757,66
	SESP	638.647,82	538.505,95	-	1.177.153,77
	SESPORT	16.936,29	-	-	16.936,29
	SETADES	203.152,83	12.434,05	-	215.586,88
	SEDH	-	-	-	-
	VICE GOVERNADORIA	12.103,89	-	-	12.103,89
	<b>Total</b>	<b>139.111.592,84</b>	<b>29.574.440,43</b>	<b>-</b>	<b>168.686.033,27</b>

Em: R\$ 1,00

	ÓRGÃOS	APOSENTADOS	PENSÕES	IPAJM	FOLHA TOTAL
<b>AUTARQUIAS</b>	ADERES	-	-	-	-
	AGERH	-	-	-	-
	DER/ES	1.359.065,35	121.711,90	-	1.480.777,25
	FAMES	96.462,64	11.268,90	-	107.731,54
	FAPES	-	-	-	-
	ESESP	-	-	-	-
	IASES	540.712,02	49.100,75	-	589.812,77
	IEMA	16.885,68	7.779,95	-	24.665,63
	IJSN	772.487,04	32.261,05	-	804.748,09
	IDAF	767.543,38	78.463,70	-	846.007,08
	INCAPER	1.888.168,96	117.744,84	-	2.005.913,80
	IOPES	-	-	-	-
	PROCON	-	-	-	-
	RTV-ES	321.182,59	66.537,01	-	387.719,60
	ARSP	-	-	-	-
	DETRAN	755.557,78	48.772,18	-	804.329,96
	DIO	192.785,13	44.073,36	-	236.858,49
	IPAJM	633.864,55	94.111,40	-	727.975,95
	JUCEES	153.460,52	8.961,38	-	162.421,90
	IPEM	-	4.232,00	-	4.232,00
	PRODEST	-	-	-	-
	<b>Total</b>	<b>7.498.175,64</b>	<b>685.018,42</b>	<b>-</b>	<b>8.183.194,06</b>

**TOTAL FOLHA: APOSENTADOS EFETIVOS E PENSÕES**

**176.869.227,33**

Fonte: Relatórios SIARHES - Administração Direta e Autarquias.

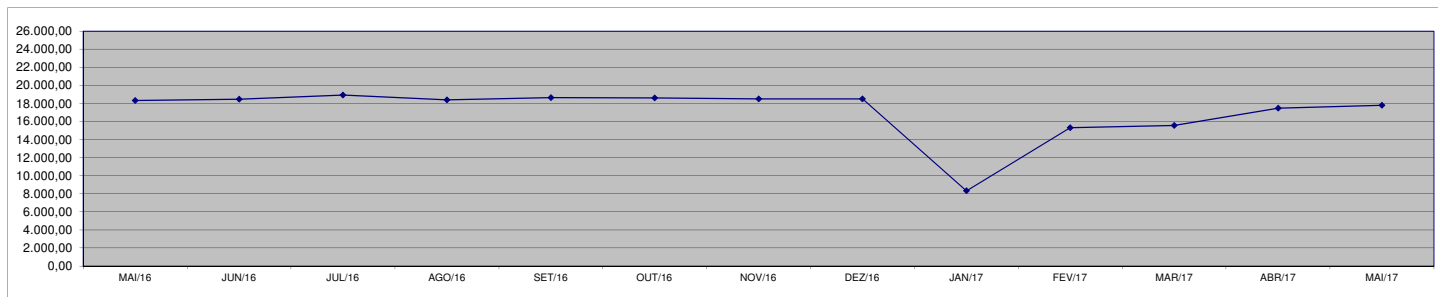
**DEMONSTRATIVO DA EVOLUÇÃO DE CARGOS EM  
DESIGNAÇÃO TEMPORÁRIA**

ÓRGÃOS		MAI/16	JUN/16	JUL/16	AGO/16	SET/16	OUT/16	NOV/16	DEZ/16	JAN/17	FEV/17	MAR/17	ABR/17	MAI/17
CASA CIVIL		-	-	-	-	-	-	1	1	-	1	-	-	-
CBMES		13	13	13	12	12	12	12	12	12	12	12	12	12
SECTI		141	143	141	146	148	147	146	144	141	147	151	154	153
PGE		2	2	2	2	2	2	2	2	2	2	2	2	2
SEAG		16	19	17	17	17	17	16	17	18	18	18	17	17
SEAMA		8	8	8	8	7	7	8	8	8	8	7	8	8
SECULT		52	53	53	53	53	53	54	54	55	53	51	52	52
SETUR		1	2	1	1	1	1	1	1	1	1	1	1	1
SETOP		-	-	-	-	-	-	-	-	-	-	-	-	-
SEDU	Adm	1.996	2.289	2.496	2.601	2.571	2.634	2.600	2.619	2.152	2.113	2.065	2.530	2.584
	Mag (1)(2)	10.809	10.830	10.873	10.346	10.420	10.536	10.471	10.422	525	7.558	7.752	9.074	9.336
SEDURB		6	9	12	12	13	13	13	13	14	14	13	12	12
SEFAZ		2	1	-	-	1	2	2	2	2	2	2	2	2
SEG		2	2	2	2	2	2	2	2	2	1	1	2	2
SEJUS		1.173	934	1.066	1.063	1.144	929	946	1.010	1.075	1.119	1.160	1.170	1.195
SEP		1	1	1	1	1	1	1	1	1	1	1	1	1
SEGER		31	36	34	31	31	32	32	33	33	33	30	31	32
SESA		2.598	2.578	2.679	2.719	2.733	2.702	2.691	2.680	2.777	2.749	2.809	2.908	2.891
SESPORT		1	1	1	1	1	1	1	1	1	1	1	1	1
SETADES		3	3	3	2	2	3	3	3	3	3	3	3	3
SEDH		-	-	-	-	2	3	3	3	3	3	3	4	3
VG		-	-	-	-	-	-	-	-	2	1	2	1	1
SUB TOTAL		16.855	16.924	17.402	17.017	17.161	17.097	17.005	17.028	6.827	13.840	14.084	15.985	16.308
DETRAN		2	2	-	-	-	-	-	-	9	9	9	9	9
FAMES		59	114	59	59	59	59	58	58	58	56	56	59	58
IASES		1.254	1.286	1.318	1.188	1.255	1.302	1.284	1.259	1.266	1.261	1.265	1.284	1.269
IEMA		63	62	64	60	72	69	67	73	73	69	66	60	60
IDAF		71	74	74	73	70	71	73	73	74	72	71	66	70
IOPES		26	26	26	26	26	26	27	27	26	26	26	26	26
SUB TOTAL		1.475	1.564	1.541	1.406	1.482	1.527	1.509	1.490	1.506	1.493	1.493	1.504	1.492
TOTAL		18.330	18.488	18.943	18.423	18.643	18.624	18.514	18.518	8.333	15.333	15.577	17.489	17.800

Fonte: Relatórios SIARHES - Administração Direta e Autarquias.

Notas: (1) - A redução observada no Magistério deve-se ao encerramento dos contratos de professores em designação temporária tanto na SEDU quanto na FAMES por encerramento de ano letivo.

(2) - Nos meses do ano de 2016 o nº de designados foi transformado em jornada de 25,00 horas quando nos meses de 2017, corresponde ao número real de cargos designados.



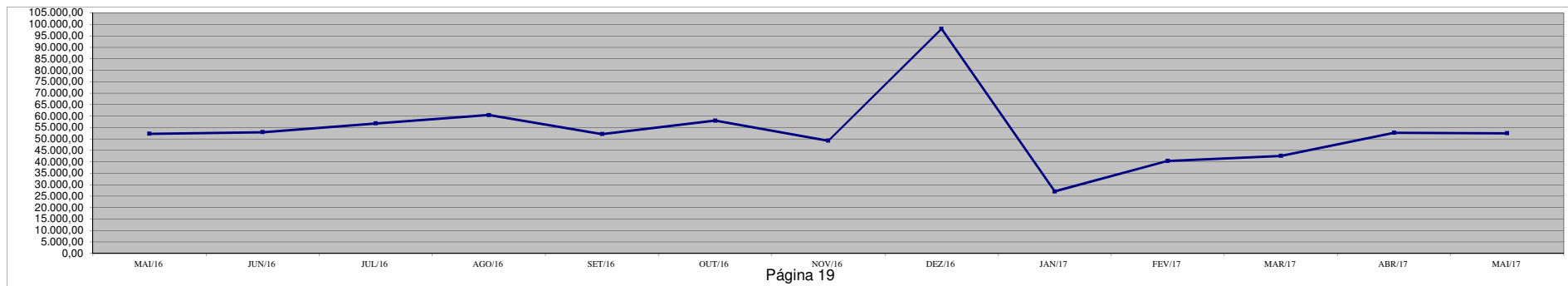
**DEMONSTRATIVO DA EVOLUÇÃO DO VALOR DA FOLHA DE  
PAGAMENTO DOS SERVIDORES EM DESIGNAÇÃO TEMPORÁRIA**

R\$ 1.000,00

ÓRGÃOS	MAI/16	JUN/16	JUL/16	AGO/16	SET/16	OUT/16	NOV/16	DEZ/16	JAN/17	FEV/17	MAR/17	ABR/17	MAI/17
CASA CIVIL	-	-	-	-	-	-	2,21	3,57	-	1,79	-	-	-
CBMES	31,56	29,13	28,65	25,14	24,83	25,00	25,14	45,40	25,14	25,84	24,86	25,33	26,38
SECTI	356,12	354,62	341,68	396,24	379,02	421,57	397,08	748,45	648,66	320,81	359,22	479,45	400,13
PGE	4,21	4,21	4,21	4,21	4,21	4,21	4,21	7,54	4,21	4,21	4,21	4,21	4,91
SEAG	58,27	64,30	58,46	58,45	58,15	58,37	59,96	109,91	70,46	63,13	60,05	61,23	59,37
SEAMA	16,83	16,83	16,83	16,83	15,76	14,73	18,38	29,98	16,87	18,78	14,93	19,02	17,04
SECULT	187,59	189,65	332,03	189,99	192,19	197,19	195,07	365,38	197,31	253,05	184,32	184,81	185,94
SETUR	2,10	4,74	2,10	2,10	2,10	2,10	2,10	3,33	2,10	2,10	2,10	3,72	2,10
SETOP	-	-	-	-	-	-	-	-	-	-	-	-	-
SEDU (1)	Adm	1.928,22	3.610,34	3.265,43	3.610,99	2.880,45	3.653,04	3.037,23	4.906,53	2.597,01	2.577,66	2.472,98	3.593,37
	Mag	28.667,61	29.184,74	30.220,86	34.674,52	26.986,17	34.573,54	26.902,55	62.114,37	2.788,21	16.852,36	19.295,34	26.673,34
SEDURB	19,26	31,69	45,78	44,07	52,24	49,81	49,81	78,74	56,64	56,85	50,39	48,41	44,65
SEFAZ	4,21	2,14	-	-	2,03	5,47	4,21	5,61	4,21	4,21	4,21	4,21	4,21
SEG	4,21	4,21	4,21	4,21	4,21	4,21	4,21	7,71	4,21	4,53	2,10	4,56	4,21
SEJUS	4.665,23	3.044,54	4.028,50	3.740,12	4.324,93	3.139,36	3.036,39	5.176,95	3.689,03	3.819,58	3.977,86	3.874,19	3.972,24
SEP	2,10	2,10	2,10	2,10	2,10	2,10	2,10	3,86	2,10	2,10	2,81	2,10	2,10
SEGER	71,95	74,72	73,44	62,83	64,94	66,63	68,17	122,45	69,43	74,60	65,06	70,71	71,38
SESA	11.041,93	10.835,04	11.953,66	11.485,57	11.404,40	10.915,04	10.580,33	16.865,54	12.173,47	11.554,36	11.298,74	12.875,23	13.471,16
SESPORT	2,10	2,10	2,10	2,10	2,10	2,10	2,10	3,86	2,10	2,10	2,81	2,10	2,10
SETADES	6,29	6,29	7,70	4,19	4,19	7,54	6,29	10,65	6,29	6,29	6,29	6,29	6,29
SEDH	-	-	-	-	4,10	7,64	6,36	8,49	3,93	4,63	4,63	7,62	6,80
VG	-	-	-	-	-	-	-	-	12,77	5,23	7,27	2,12	2,12
<b>SUB TOTAL</b>	<b>47.069,80</b>	<b>47.461,39</b>	<b>50.387,76</b>	<b>54.323,68</b>	<b>46.408,13</b>	<b>53.149,67</b>	<b>44.403,91</b>	<b>90.618,32</b>	<b>22.374,17</b>	<b>35.654,19</b>	<b>37.840,16</b>	<b>47.942,03</b>	<b>47.733,02</b>
DETRAN	10,07	7,67	0,17	-	-	-	-	-	14,47	20,05	20,03	20,03	20,03
FAMES	252,61	529,78	249,01	244,10	242,77	241,51	238,90	385,79	238,57	235,47	237,04	244,85	240,00
IASES	4.303,54	4.357,49	5.534,66	5.332,02	4.909,66	4.030,13	4.008,07	6.098,95	3.926,27	3.928,01	3.942,82	4.004,01	3.979,27
IEMA	225,70	225,56	239,96	225,61	271,91	245,07	228,23	425,44	230,96	237,32	241,43	207,25	188,38
IDAF	241,59	208,06	182,82	156,03	154,03	146,32	151,86	239,79	160,69	153,89	147,37	148,69	146,86
IOPES	163,67	161,07	164,09	164,09	161,82	161,75	162,48	294,89	173,91	164,09	164,09	164,09	171,36
<b>SUB TOTAL</b>	<b>5.197,19</b>	<b>5.489,63</b>	<b>6.370,70</b>	<b>6.121,85</b>	<b>5.740,18</b>	<b>4.824,78</b>	<b>4.789,53</b>	<b>7.444,87</b>	<b>4.744,86</b>	<b>4.738,81</b>	<b>4.752,79</b>	<b>4.788,92</b>	<b>4.745,91</b>
<b>TOTAL</b>	<b>52.266,98</b>	<b>52.951,03</b>	<b>56.758,46</b>	<b>60.445,54</b>	<b>52.148,31</b>	<b>57.974,44</b>	<b>49.193,45</b>	<b>98.063,19</b>	<b>27.119,03</b>	<b>40.393,00</b>	<b>42.592,95</b>	<b>52.730,95</b>	<b>52.478,93</b>

Fonte: Relatórios SIARHES - Administração Direta e Autarquias.

**Observação:** Nestes valores de folha de pagamento estão incluídos encargos sociais patronais.



**DEMONSTRATIVO DOS GASTOS COM ESCALA ESPECIAL  
POLÍCIAS CIVIL, MILITAR E CORPO DE BOMBEIROS**

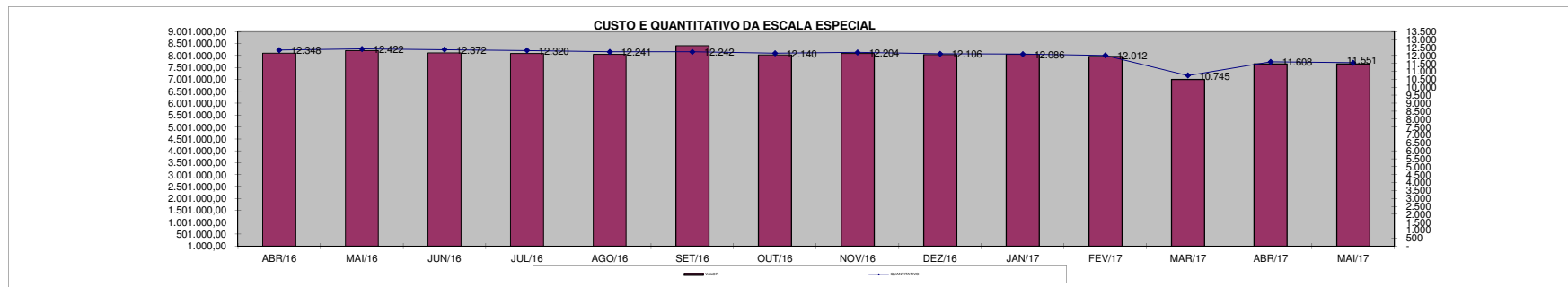
Em R\$ 1,00

Órgãos	abr/16		mai/16		jun/16		jul/16		ago/16		set/16		out/16	
	Nº Serv.	Valor R\$	Nº Serv.	Valor R\$	Nº Serv.	Valor R\$	Nº Serv.	Valor R\$	Nº Serv.	Valor R\$	Nº Serv.	Valor R\$	Nº Serv.	Valor R\$
Corpo de Bombeiro	1.194	867.032,54	1.193	848.828,38	1.189	848.794,03	1.193	849.460,98	1.185	859.010,80	1.195	866.544,78	1.179	848.444,92
Polícia Civil	2.129	1.546.983,15	2.147	1.572.013,01	2.130	1.570.460,00	2.107	1.538.838,75	2.095	1.541.138,45	2.091	1.842.291,83	2.043	1.530.400,65
Polícia Militar	9.025	5.684.952,49	9.082	5.784.407,42	9.053	5.688.349,79	9.020	5.700.807,46	8.961	5.657.016,47	8.956	5.708.517,55	8.918	5.643.785,80
<b>Total</b>	<b>12.348</b>	<b>8.098.968,18</b>	<b>12.422</b>	<b>8.205.248,81</b>	<b>12.372</b>	<b>8.107.603,82</b>	<b>12.320</b>	<b>8.089.107,19</b>	<b>12.241</b>	<b>8.057.165,72</b>	<b>12.242</b>	<b>8.417.354,16</b>	<b>12.140</b>	<b>8.022.631,37</b>

Em R\$ 1,00

Órgãos	nov/16		dez/16		jan/17		fev/17		mar/17		abr/17		mai/17	
	Nº Serv.	Valor R\$	Nº Serv.	Valor R\$	Nº Serv.	Valor R\$	Nº Serv.	Valor R\$	Nº Serv.	Valor R\$	Nº Serv.	Valor R\$	Nº Serv.	Valor R\$
Corpo de Bombeiro	1.189	866.772,79	1.182	858.179,77	1.184	860.598,26	1.184	859.267,71	1.170	840.699,53	1.173	825.408,71	1.160	853.066,24
Polícia Civil	2.033	1.514.307,79	2.010	1.497.879,62	1.994	1.491.123,98	1.991	1.494.831,66	1.958	1.444.737,19	2.002	1.456.665,41	1.992	1.480.124,38
Polícia Militar	8.982	5.703.336,65	8.914	5.678.452,83	8.908	5.701.260,30	8.837	5.613.140,75	7.617	4.717.105,00	8.433	5.370.028,17	8.399	5.322.164,04
<b>Total</b>	<b>12.204</b>	<b>8.084.417,23</b>	<b>12.106</b>	<b>8.034.512,22</b>	<b>12.086</b>	<b>8.052.982,54</b>	<b>12.012</b>	<b>7.967.240,12</b>	<b>10.745</b>	<b>7.002.541,72</b>	<b>11.608</b>	<b>7.652.102,29</b>	<b>11.551</b>	<b>7.655.354,66</b>

Fonte: Relatórios SIARHES - Administração Direta



### DEMONSTRATIVO DO CUSTO DO AUXÍLIO ALIMENTAÇÃO PAGO EM FOLHA

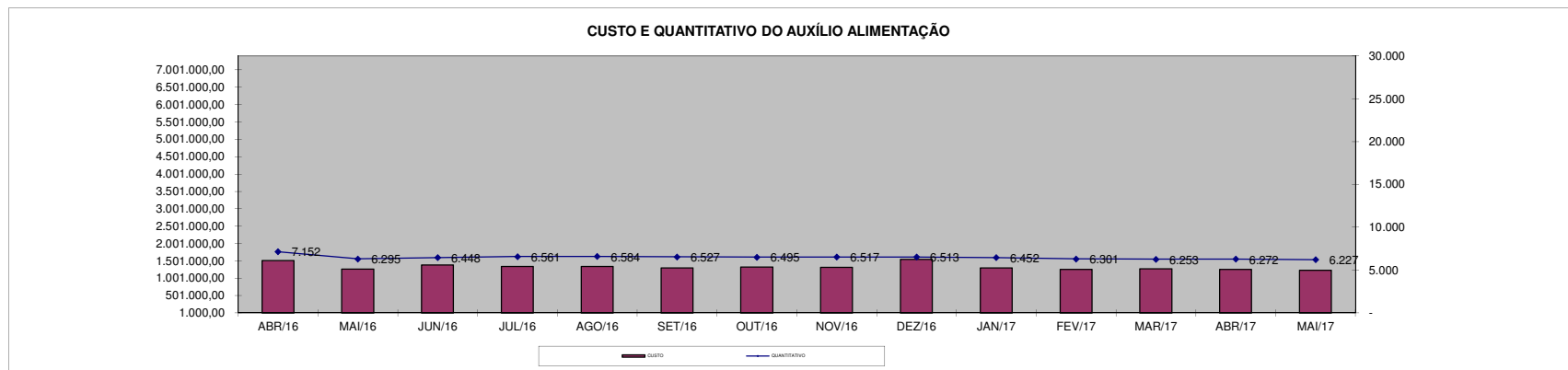
Em R\$ 1,00

Especificação	abr/16		mai/16		jun/16		jul/16		ago/16		set/16		out/16	
	Nº Serv.	Valor	Nº Serv.	Valor	Nº Serv.	Valor	Nº Serv.	Valor	Nº Serv.	Valor	Nº Serv.	Valor	Nº Serv.	Valor
<b>Adm. Direta</b>	<b>5.974</b>	<b>1.290.396,78</b>	<b>5.135</b>	<b>1.040.144,21</b>	<b>5.269</b>	<b>1.160.913,10</b>	<b>5.399</b>	<b>1.123.368,28</b>	<b>5.425</b>	<b>1.121.436,69</b>	<b>5.386</b>	<b>1.084.711,07</b>	<b>5.349</b>	<b>1.110.688,14</b>
Civil	5.363	1.198.539,42	4.525	935.242,34	4.676	1.047.533,32	4.805	1.022.933,09	4.870	1.018.776,47	4.855	1.010.595,22	4.830	1.014.649,06
Militar	611	91.857,36	610	104.901,87	593	113.379,78	594	100.435,19	555	102.660,22	531	74.115,85	519	96.039,08
<b>Adm. Indireta</b>	<b>1.178</b>	<b>216.711,83</b>	<b>1.160</b>	<b>214.668,29</b>	<b>1.179</b>	<b>218.801,00</b>	<b>1.162</b>	<b>210.805,79</b>	<b>1.159</b>	<b>213.042,91</b>	<b>1.141</b>	<b>206.928,31</b>	<b>1.146</b>	<b>206.883,28</b>
<b>Total Geral</b>	<b>7.152</b>	<b>1.507.108,61</b>	<b>6.295</b>	<b>1.254.812,50</b>	<b>6.448</b>	<b>1.379.714,10</b>	<b>6.561</b>	<b>1.334.174,07</b>	<b>6.584</b>	<b>1.334.479,60</b>	<b>6.527</b>	<b>1.291.639,38</b>	<b>6.495</b>	<b>1.317.571,42</b>

Em R\$ 1,00

Especificação	nov/16		dez/16		jan/17		fev/17		mar/17		abr/17		mai/17	
	Nº Serv.	Valor	Nº Serv.	Valor	Nº Serv.	Valor	Nº Serv.	Valor	Nº Serv.	Valor	Nº Serv.	Valor	Nº Serv.	Valor
<b>Adm. Direta</b>	<b>5.374</b>	<b>1.097.799,21</b>	<b>5.370</b>	<b>1.310.254,72</b>	<b>5.319</b>	<b>1.092.089,55</b>	<b>5.197</b>	<b>1.043.250,13</b>	<b>5.149</b>	<b>1.064.120,77</b>	<b>5.170</b>	<b>1.046.818,67</b>	<b>5.128</b>	<b>1.024.709,65</b>
Civil	4.864	1.006.879,33	4.860	1.218.784,58	4.814	995.286,62	4.723	990.925,32	4.682	976.071,39	4.760	994.948,46	4.732	981.824,34
Militar	510	90.919,88	510	91.470,14	505	96.802,93	474	52.324,81	467	88.049,38	410	51.870,21	396	42.885,31
<b>Adm. Indireta</b>	<b>1.143</b>	<b>208.572,82</b>	<b>1.143</b>	<b>226.660,97</b>	<b>1.133</b>	<b>204.080,35</b>	<b>1.104</b>	<b>202.606,78</b>	<b>1.104</b>	<b>201.062,52</b>	<b>1.102</b>	<b>199.998,46</b>	<b>1.099</b>	<b>203.557,28</b>
<b>Total Geral</b>	<b>6.517</b>	<b>1.306.372,03</b>	<b>6.513</b>	<b>1.536.915,69</b>	<b>6.452</b>	<b>1.296.169,90</b>	<b>6.301</b>	<b>1.245.856,91</b>	<b>6.253</b>	<b>1.265.183,29</b>	<b>6.272</b>	<b>1.246.817,13</b>	<b>6.227</b>	<b>1.228.266,93</b>

Fonte: Relatórios SIARHES - Administração Direta e Autarquias (inclui pagamentos retroativos).



**DEMONSTRATIVO DO QUANTITATIVO E DOS GASTOS COM ESTAGIÁRIOS - ADM. DIRETA**

Em R\$ 1,00

Órgãos	abr/2016		mai/2016		jun/2016		jul/2016		ago/2016		set/2016		out/2016	
	Quant.	Valor	Quant.	Valor	Quant.	Valor	Quant.	Valor	Quant.	Valor	Quant.	Valor	Quant.	Valor
SECONT	15	8.822,65	14	7.986,02	15	8.385,32	15	8.556,45	15	8.556,45	15	8.556,45	15	7.719,82
Casa Civil	10	5.704,30	9	5.133,87	9	5.133,87	9	5.133,87	10	5.799,37	10	5.704,30	10	5.704,30
Casa Militar	6	3.422,58	6	3.422,58	7	3.993,01	7	3.993,01	7	3.993,01	7	3.916,95	7	3.993,01
PGE	95	53.430,27	96	53.506,33	101	53.810,57	103	56.168,33	102	55.597,90	98	55.731,01	102	57.385,26
SEAG	9	5.970,50	10	6.084,59	10	5.704,30	10	4.905,71	9	4.924,71	9	5.190,91	9	5.133,87
SEAMA	6	3.033,83	5	2.881,72	5	2.881,72	7	4.155,68	6	3.452,15	7	4.174,69	7	4.022,58
SECULT	53	29.415,20	51	28.654,60	54	29.909,54	60	33.103,95	61	35.005,39	61	34.720,17	57	32.096,20
SEGER	55	34.910,32	58	34.130,73	58	32.628,60	63	36.830,77	63	35.328,62	62	35.005,38	60	32.723,67
SECOM	10	6.312,76	11	5.932,47	9	5.133,87	9	4.829,64	12	7.301,51	12	6.521,92	11	6.274,73
SEDU	1.195	690.422,82	1.232	727.355,67	1.271	746.903,11	1.276	732.273,96	1.217	692.946,47	1.202	685.537,15	1.206	690.094,02
SEDURB	5	2.852,15	5	2.547,92	4	2.281,72	6	3.764,84	10	5.590,21	18	10.724,09	18	10.267,74
SEFAZ	98	52.384,54	91	51.205,61	101	54.457,06	101	56.928,92	102	57.917,66	103	58.183,86	104	56.624,70
SEG	23	13.472,71	23	12.530,46	25	14.175,00	27	15.781,90	27	15.401,61	23	13.119,89	23	13.119,89
SEJUS	122	67.348,76	117	65.504,38	128	69.972,79	128	74.193,94	133	72.729,83	130	72.444,59	125	69.003,01
SEP	15	8.594,48	15	8.556,45	15	8.556,45	17	9.849,43	16	9.355,05	20	11.180,42	20	11.408,60
SETADES	34	18.367,85	33	18.748,14	49	26.791,21	49	27.228,53	46	25.193,98	49	26.658,09	47	26.620,07
SEDES	12	6.616,99	11	6.236,70	15	8.062,08	16	8.803,64	16	9.317,03	20	10.800,15	19	10.838,17
SETUR	11	6.274,73	12	7.092,35	12	6.845,16	12	6.750,09	11	6.293,74	12	6.426,85	11	6.274,73
SETOP	7	3.821,88	7	3.993,01	7	3.993,01	8	4.259,21	7	3.517,65	7	4.335,26	7	3.993,01
SECTI	12	6.198,67	12	6.845,16	13	7.187,42	11	6.274,73	11	6.274,73	15	8.537,43	16	9.221,95
SESA	165	253.621,96	173	240.938,65	142	80.457,86	207	258.645,64	208	241.933,87	216	261.003,12	214	258.562,18
SESP	38	21.306,61	40	23.573,68	41	23.598,88	44	25.014,42	44	25.246,68	42	23.664,38	42	24.044,67
SESPORT	51	27.913,05	50	31.012,38	49	28.407,41	53	29.852,51	56	32.077,18	58	33.141,96	55	28.844,73
APE	10	5.704,30	10	5.704,30	10	5.704,30	10	5.704,30	10	5.704,30	11	5.780,36	8	4.563,44
Defensoria Pública	425	259.713,01	440	265.213,01	444	268.193,01	474	276.913,01	469	278.660,61	461	272.042,58	466	276.942,58
Polícia Civil	145	89.595,62	177	106.518,35	191	111.880,31	188	103.209,81	188	107.088,71	187	106.347,14	183	103.209,78
Polícia Militar - HPM	18	23.010,43	18	23.010,43	18	23.010,43	18	22.484,00	10	13.200,00	10	12.584,00	11	13.816,00
Polícia Militar	94	52.783,79	101	55.921,14	145	74.288,95	168	90.546,23	176	97.144,29	173	96.954,07	178	99.711,22
CBMES	43	24.268,09	42	23.958,06	46	25.859,49	46	26.049,64	45	24.490,46	42	23.064,38	43	22.703,12
SEDH	-	-	-	-	-	-	-	-	-	-	5	2.909,19	5	2.852,15
Vice-Governadoria	5	2.852,15	5	2.852,15	5	2.852,15	5	2.852,15	5	2.852,15	5	2.852,15	4	2.281,72
<b>TOTAL DA DIRETA</b>	<b>2.787</b>	<b>1.788.147,00</b>	<b>2.874</b>	<b>1.837.050,91</b>	<b>2.999</b>	<b>1.741.058,60</b>	<b>3.147</b>	<b>1.945.058,31</b>	<b>3.092</b>	<b>1.892.895,32</b>	<b>3.090</b>	<b>1.907.812,89</b>	<b>3.083</b>	<b>1.900.050,92</b>

Em R\$ 1,00

Órgãos	nov/2016		dez/2016		jan/2017		fev/2017		mar/2017		abr/2017		mai/2017	
	Quant.	Valor	Quant.	Valor	Quant.	Valor	Quant.	Valor	Quant.	Valor	Quant.	Valor	Quant.	Valor
SECONT	12	6.845,16	13	7.130,36	14	8.005,04	12	6.826,15	13	7.035,30	13	7.301,50	13	7.415,59
Casa Civil	10	5.704,30	10	5.495,14	8	4.791,61	10	6.540,94	10	5.704,30	10	5.704,30	10	5.704,30
Casa Militar	7	3.993,01	7	3.422,58	6	3.422,58	6	3.422,58	6	3.422,58	6	3.422,58	6	3.422,58
PGE	99	54.000,70	96	53.221,11	86	47.041,44	94	50.901,36	102	57.004,97	109	62.367,00	114	63.488,86
SEAG	9	5.133,87	9	4.943,73	7	3.993,01	8	4.734,57	8	4.563,44	9	5.495,14	9	5.133,87
SEAMA	7	4.022,58	7	4.022,58	6	3.566,24	6	3.452,15	5	2.319,75	4	2.281,72	4	2.281,72
SECULT	55	30.993,36	52	28.293,33	50	28.692,64	51	29.225,03	52	29.244,04	55	30.689,13	56	31.316,61
SEGER	58	31.849,00	57	30.163,22	52	31.620,85	60	36.051,18	60	40.861,80	57	31.240,54	55	31.145,48
SECOM	11	6.255,72	11	6.274,73	9	5.133,87	10	5.704,30	10	5.152,88	8	4.563,44	9	5.400,07
SEDU	1.222	706.933,92	1.211	688.635,40	640	359.047,59	634	349.821,63	584	332.712,80	550	308.735,72	526	294.741,17
SEDURB	18	10.267,74	18	9.164,90	17	10.743,09	16	8.993,78	16	9.126,88	16	9.126,88	16	9.126,88
SEFAZ	104	56.016,19	99	53.715,49	80	45.254,13	83	47.079,50	79	42.135,76	72	39.892,07	69	39.036,43
SEG	25	14.032,57	25	13.918,49	19	11.731,85	19	10.172,67	19	10.838,17	19	10.838,17	20	11.294,51
SEJUS	119	67.253,70	121	66.322,01	108	59.705,01	109	61.511,37	114	63.659,99	119	64.382,54	122	68.261,47
SEP	20	11.408,60	20	11.408,60	18	10.267,74	20	10.058,58	18	10.457,88	18	10.096,61	17	9.697,31
SETADES	47	26.810,21	47	25.897,52	40	21.885,50	45	24.623,56	44	24.623,56	44	24.794,69	45	24.813,70
SEDES	19	10.838,17	16	8.974,77	18	12.226,23	19	10.571,97	18	10.267,74	19	10.343,80	18	10.191,68
SETUR	11	6.274,73	12	6.997,27	11	6.217,69	8	4.012,02	7	3.993,01	10	6.065,57	10	5.704,30
SETOP	7	3.745,82	6	3.422,58	8	5.324,02	8	4.563,44	8	4.563,44	8	4.563,44	9	4.601,47
SECTI	17	9.982,52	18	9.221,95	21	13.804,42	24	13.766,38	24	13.329,05	24	13.272,00	25	14.146,67
SESA	206	254.652,62	202	250.184,25	167	233.592,06	186	246.020,88	192	249.889,82	196	251.396,17	161	92.789,92
SESP	41	23.417,20	39	21.325,62	30	20.412,95	42	23.512,28	41	23.417,20	44	25.984,13	49	28.075,71
SESPORT	52	30.080,67	48	25.954,57	41	22.683,71	41	23.729,89	39	21.619,29	38	21.410,14	42	24.775,67
APE	8	4.563,44	8	4.563,44	9	5.704,30	9	5.133,87	8	4.563,44	12	6.464,88	12	6.845,16
Defensoria Pública	457	269.942,58	446	268.856,79	421	260.703,12	419	251.651,99	422	266.221,72	456	294.521,72	478	292.998,06
Polícia Civil	176	100.395,68	175	93.683,63	118	68.337,52	148	94.938,59	150	89.272,31	152	85.697,61	168	98.684,41
Polícia Militar-HPM	9	12.628,00	-	-	-	-	-	-	-	-	-	-	-	-
Polícia Militar	181	100.566,81	177	97.372,40	148	81.609,55	142	77.901,72	139	77.996,83	146	82.541,23	168	91.763,30
CBMES	41	24.300,31	40	22.322,82	35	20.345,37	44	25.707,39	48	27.570,76	47	26.905,28	48	27.304,59
SEDH	5	2.852,15	5	2.852,15	5	2.852,15	5	2.852,15	6	3.422,58	6	3.422,58	11	6.274,73
Vice-Governadoria	4	2.281,72	4	2.281,72	5	2.852,15	6	3.555,68	5	2.852,15	6	3.327,51	6	3.422,58
<b>TOTAL DA DIRETA</b>	<b>3.057</b>	<b>1.898.043,05</b>	<b>2.999</b>	<b>1.830.613,58</b>	<b>2.197</b>	<b>1.411.567,43</b>	<b>2.284</b>	<b>1.447.379,86</b>	<b>2.247</b>	<b>1.447.843,44</b>	<b>2.273</b>	<b>1.456.848,09</b>	<b>2.296</b>	<b>1.319.858,80</b>

Fonte: Relatórios SIARHES - Administração Direta e Autarquias.

**DEMONSTRATIVO DO QUANTITATIVO E DOS GASTOS COM ESTAGIÁRIOS - AUTARQUIAS**

Órgãos	abr/2016		mai/2016		jun/2016		jul/2016		ago/2016		set/2016		out/2016	
	Quant.	Valor	Quant.	Valor	Quant.	Valor	Quant.	Valor	Quant.	Valor	Quant.	Valor	Quant.	Valor
IDURB	9	5.552,19	9	5.133,87	11	6.008,53	11	6.065,57	10	4.848,69	-	-	-	-
ARSI	5	2.852,15	4	2.281,72	5	2.833,14	6	3.517,65	7	3.955,01	-	-	-	-
ADERES	5	2.700,04	3	1.711,29	5	2.357,78	5	2.814,12	5	2.547,92	5	2.852,15	5	2.852,15
AGERH	8	5.495,15	9	5.476,13	10	5.856,41	10	5.704,30	10	5.704,30	10	5.704,30	10	5.704,30
ARSP	3	1.768,33	4	2.395,81	4	2.281,72	4	2.281,72	4	1.730,32	10	6.084,60	10	5.704,30
DER	23	11.622,91	26	16.276,29	30	16.599,52	37	21.429,17	36	20.060,12	35	20.630,55	36	19.984,06
DETRAN	74	42.668,18	81	47.630,91	80	45.976,66	87	49.646,44	86	48.999,94	98	54.495,04	106	60.940,93
DIO	12	6.845,16	12	6.369,80	12	6.978,26	14	7.909,96	13	7.681,79	12	6.845,16	13	7.605,73
FAMES	35	12.704,22	4	2.281,72	4	2.281,72	5	2.852,15	5	2.852,15	5	2.852,15	4	2.281,72
FAPES	21	11.941,01	20	11.408,60	23	12.606,50	23	12.815,66	21	11.598,74	22	12.188,19	22	12.739,60
ESESP	6	3.137,37	6	3.367,99	6	3.422,58	6	3.422,58	6	3.327,51	6	3.479,62	6	3.422,58
IASES	34	19.071,38	33	18.824,19	35	19.071,38	36	20.896,75	35	19.584,76	35	19.965,05	39	22.037,62
IDAF	15	7.928,98	18	10.457,89	22	12.815,66	35	20.041,13	34	18.691,09	36	19.774,90	37	21.048,86
IEMA	42	25.764,43	45	25.555,27	46	25.935,56	58	37.077,96	55	30.251,80	55	30.537,02	56	32.837,75
INCAPER	17	10.267,74	18	10.381,83	20	11.047,33	19	10.838,17	20	10.838,17	20	10.667,04	18	9.526,18
IOPES	16	10.172,66	18	10.381,83	16	9.126,88	15	8.556,45	17	9.773,37	16	9.126,88	16	9.126,88
IPAJM	39	22.589,03	39	22.229,85	42	23.539,75	43	24.737,65	45	25.022,86	45	24.984,83	42	23.958,06
IJSN	18	10.267,74	18	10.267,74	19	10.743,10	22	12.397,35	20	10.876,20	19	10.267,74	19	11.380,09
IPEM	-	-	-	-	3	1.407,07	4	2.490,88	4	2.281,72	4	2.167,63	4	2.281,72
PROCON	20	11.085,36	18	9.925,48	19	10.552,96	19	10.838,17	20	10.819,16	19	10.838,17	19	10.838,17
PRODEST	22	12.473,40	22	12.378,33	23	12.891,72	26	14.450,90	23	13.119,89	24	13.481,16	23	12.910,73
JUCEES	21	11.636,78	21	11.142,41	20	11.180,43	25	14.545,97	23	13.100,88	23	12.511,43	21	11.979,03
RTV-ES	20	11.598,75	18	10.267,74	26	13.291,03	28	15.686,83	28	15.553,72	25	13.823,42	26	13.785,39
SUPPIN	5	2.852,15	5	2.433,83	5	2.757,08	5	2.662,01	4	2.205,68	-	-	-	-
<b>TOTAL DA INDIRETA</b>	<b>470</b>	<b>262.995,11</b>	<b>451</b>	<b>258.580,52</b>	<b>486</b>	<b>271.562,77</b>	<b>543</b>	<b>313.679,54</b>	<b>531</b>	<b>295.425,79</b>	<b>524</b>	<b>293.277,03</b>	<b>532</b>	<b>302.945,85</b>

Órgãos	nov/2016		dez/2016		jan/2017		fev/2017		mar/2017		abr/2017		mai/2017	
	Quant.	Valor	Quant.	Valor	Quant.	Valor	Quant.	Valor	Quant.	Valor	Quant.	Valor	Quant.	Valor
IDURB	-	-	-	-	-	-	-	-	-	-	-	-	-	-
ARSI	-	-	-	-	-	-	-	-	-	-	-	-	-	-
ADERES	4	2.281,72	4	1.939,46	6	4.620,48	7	3.859,91	7	3.993,01	7	3.897,94	6	3.422,58
AGERH	10	5.704,30	10	5.019,78	7	4.354,29	9	5.171,90	9	5.133,87	9	5.133,87	10	5.609,23
ARSP	10	5.704,30	9	5.133,87	10	5.704,30	10	5.704,30	10	5.343,03	10	5.590,21	10	5.704,30
DER	35	19.679,83	35	19.223,49	28	15.819,93	30	16.143,16	29	16.960,79	33	18.710,10	32	18.253,76
DETRAN	104	59.134,58	107	60.560,63	99	58.697,28	103	60.450,73	103	58.469,09	105	59.495,84	106	60.503,61
DIO	13	7.415,59	13	6.940,23	8	5.076,83	11	6.274,73	12	6.502,90	11	6.274,73	11	6.274,73
FAMES	4	2.281,72	4	1.844,39	5	3.327,51	5	2.852,15	5	2.852,15	6	3.346,52	6	3.080,32
FAPES	22	11.883,96	18	9.925,48	18	11.066,35	19	11.180,43	19	10.838,17	20	11.047,33	19	10.629,01
ESESP	7	3.517,65	6	3.422,58	6	3.422,58	6	3.422,58	6	3.422,58	6	3.422,58	6	3.422,58
IASES	38	21.676,34	38	21.200,98	35	19.660,83	34	19.109,40	31	17.188,96	32	17.873,48	36	20.839,71
IDAF	36	20.307,30	35	19.413,63	35	20.896,76	37	21.105,91	39	22.360,85	40	22.056,61	38	21.676,34
IEMA	60	35.100,44	60	32.552,53	61	40.861,82	59	33.294,10	58	32.438,45	55	30.536,43	53	29.643,35
INCAPER	16	9.126,88	16	8.708,57	13	6.369,80	14	7.700,81	14	7.986,02	14	7.890,95	15	8.955,75
IOPES	16	8.917,73	16	8.594,48	12	6.845,16	14	7.890,95	13	7.415,59	13	7.415,59	15	8.556,45
IPAJM	42	23.920,04	43	22.531,99	43	21.239,05	41	22.950,30	39	21.296,05	41	23.482,69	45	25.155,95
IJSN	20	11.218,46	19	10.838,17	18	9.202,94	15	8.480,38	14	7.986,02	17	10.096,61	18	10.267,74
IPEM	4	2.281,72	4	2.281,72	4	2.281,72	4	2.281,72	3	1.711,29	3	1.711,29	4	1.996,50
PROCON	19	10.172,67	16	8.613,49	13	7.415,59	14	7.986,02	18	8.879,69	17	9.697,31	17	9.221,95
PRODEST	22	12.549,46	23	12.777,63	22	12.549,46	23	12.378,33	21	11.979,03	20	11.199,44	26	14.089,61
JUCEES	21	11.104,36	18	9.697,31	23	12.568,48	24	12.986,79	24	13.690,32	24	13.157,92	23	13.119,89
RTV-ES	24	13.481,16	22	12.150,16	21	12.188,19	20	11.579,73	20	11.408,60	21	11.712,83	22	12.796,65
SUPPIN	-	-	-	-	-	-	-	-	-	-	-	-	-	-
<b>TOTAL DA INDIRETA</b>	<b>527</b>	<b>297.460,21</b>	<b>516</b>	<b>283.370,57</b>	<b>487</b>	<b>284.169,35</b>	<b>499</b>	<b>282.804,33</b>	<b>494</b>	<b>277.856,46</b>	<b>504</b>	<b>283.750,27</b>	<b>518</b>	<b>293.220,01</b>

Fonte: Relatórios SIARHES - Administração Direta e Autarquias.

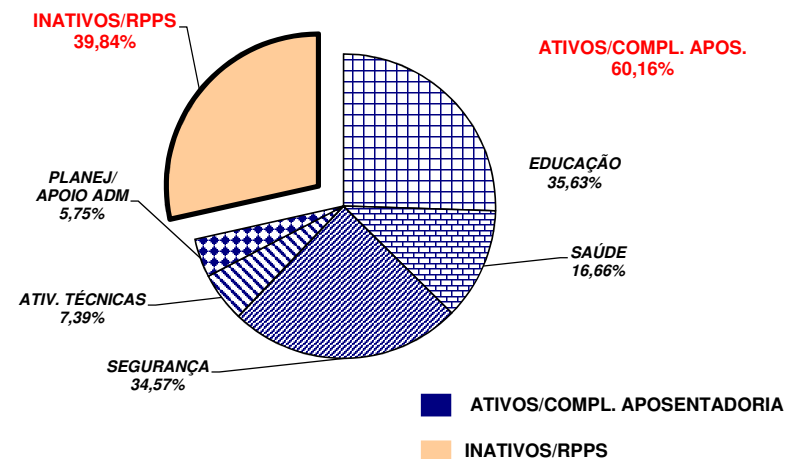
	abr/16		mai/16		jun/16		jul/16		ago/16		set/16		out/16	
<b>TOTAL GERAL</b>	<b>3.257</b>	<b>2.051.142,11</b>	<b>3.325</b>	<b>2.095.631,43</b>	<b>3.485</b>	<b>2.012.621,37</b>	<b>3.690</b>	<b>2.258.737,85</b>	<b>3.623</b>	<b>2.188.321,11</b>	<b>3.614</b>	<b>2.201.089,92</b>	<b>3.615</b>	<b>2.202.996,77</b>
	nov/16		dez/16		jan/17		fev/17		mar/17		abr/17		mai/17	
<b>TOTAL GERAL</b>	<b>3.584</b>	<b>2.195.503,26</b>	<b>3.515</b>	<b>2.113.984,15</b>	<b>2.684</b>	<b>1.695.736,78</b>	<b>2.783</b>	<b>1.730.184,19</b>	<b>2.741</b>	<b>1.725.699,90</b>	<b>2.777</b>	<b>1.740.598,36</b>	<b>2.814</b>	<b>1.613.078,81</b>

**DEMONSTRATIVO DO QUANTITATIVO E DA DISTRIBUIÇÃO DA FOLHA DE PAGAMENTO COM PESSOAL DO PODER EXECUTIVO  
NAS ÁREAS DE EDUCAÇÃO, SAÚDE, SEGURANÇA PÚBLICA E OUTROS  
MAIO/2017**

**Demonstrativo do Número de Servidores**

ESPECIFICAÇÃO	DADOS MÊS MAIO/17	%	MÉDIA MENSAL JUN/16 A MAI/17	%
<b>1 - ATIVOS/COMPL. APOSENTADORIA</b>	<b>54.168</b>	<b>59,48</b>	<b>54.366</b>	<b>60,16</b>
EDUCAÇÃO (1)	19.596	36,18	19.372	35,63
SAÚDE (2)	8.995	16,61	9.057	16,66
SEGURANÇA (3)	18.573	34,29	18.795	34,57
OUTROS ATIV. TÉCNICAS (4)	3.948	7,29	4.016	7,39
OUTROS PLANEJ./APOIO ADM. (5)	3.056	5,64	3.126	5,75
<b>2 - INATIVOS/RPPS</b>	<b>36.900</b>	<b>40,52</b>	<b>36.010</b>	<b>39,84</b>
<b>TOTAL</b>	<b>91.068</b>	<b>100,00</b>	<b>90.376</b>	<b>100,00</b>

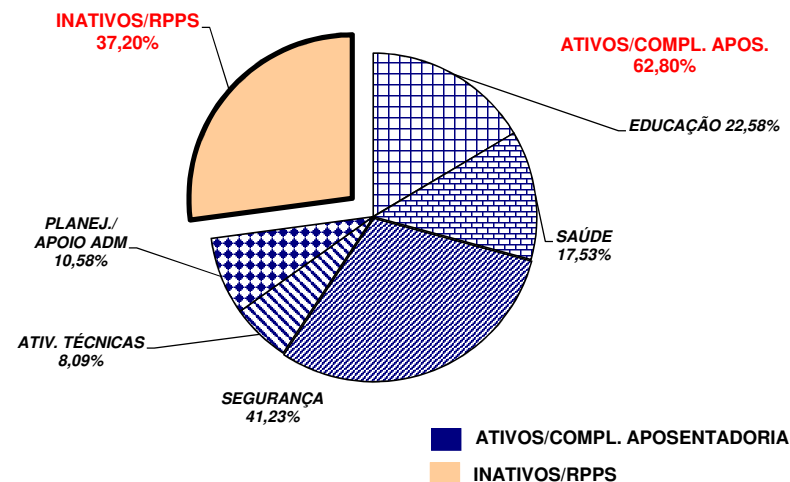
Fonte: Relatórios SIARHES - Administração Direta e Autarquias.



**Demonstrativo dos Gastos**

ESPECIFICAÇÃO	DADOS MÊS MAIO/17	%	MÉDIA MENSAL JUN/16 A MAI/17	%
<b>1 - ATIVOS/COMPL. APOSENTADORIA</b>	<b>277.059,66</b>	<b>61,04</b>	<b>284.987,50</b>	<b>62,80</b>
EDUCAÇÃO (1)	58.930,61	21,27	64.354,10	22,58
SAÚDE (2)	49.490,00	17,86	49.947,41	17,53
SEGURANÇA (3)	116.094,89	41,90	117.495,56	41,23
OUTROS ATIV. TÉCNICAS (4)	22.903,28	8,27	23.041,54	8,09
OUTROS PLANEJ./APOIO ADM. (5)	29.640,88	10,70	30.148,89	10,58
<b>2 - INATIVOS/RPPS</b>	<b>176.869,23</b>	<b>38,96</b>	<b>168.808,29</b>	<b>37,20</b>
<b>TOTAL</b>	<b>453.928,89</b>	<b>100,00</b>	<b>453.795,79</b>	<b>100,00</b>

Fonte: Relatórios SIARHES - Administração D



**Notas:**

(1) - Inclui SEDU CLT/Estatutário/DTA e DTM.

(2) - Inclui SESA - Efetivos, Comissionados e Contratados Temporários

(3) - Inclui PM/PC - Administrativos e Policiais; CBMES; HPM, SESP; SEJUS e IASES

(4) - Inclui SEAG; SEAMA; SECULT; SEDH; SETADES; SEDES;SETUR; SEDURB; SETOP; SESPORT; ADERES; AGERH; DER/ES; FAMES; ESESP; IEMA; IDAF; INCAPER, IOPES, DETRAN, IDURB e ARSI.

(5) - Inclui SECONT; APE; ASPE; SEG; Casa Civil; Vice Governadoria; Casa Militar; SECTI; Defensoria Pública; PGE; SEP; SEGER; Previdência Complementar; Pensões Especiais; SECOM; SEFAZ; FAPES; IJSN; RTV-ES; DIO; IPAJM; PROCON; PRODEST; IPEM; JUCEES e SUPPIN



**DEMONSTRATIVO DA CONTRIBUIÇÃO PATRONAL E DOS SERVIDORES, DO  
PODER EXECUTIVO, PARA O REGIME PRÓPRIO DE PREVIDÊNCIA SOCIAL - RPPS**

Em R\$ 1,00

ESPECIFICAÇÃO	MESES						
	ABRIL/2016	MAIO/2016	JUNHO/2016	JULHO/2016	AGOSTO/2016	SETEMBRO/2016	OUTUBRO/2016
<b>FF/Fundo Financeiro</b>	<b>32.050.165,03</b>	<b>33.053.125,65</b>	<b>32.617.066,53</b>	<b>32.176.363,94</b>	<b>33.177.678,93</b>	<b>33.286.216,53</b>	<b>32.704.311,18</b>
Contribuição Servidores	12.701.088,85	13.056.921,27	12.922.069,75	12.865.977,69	13.735.341,36	13.797.555,56	13.605.061,98
Contribuição Patronal	19.349.076,18	19.996.204,38	19.694.996,78	19.310.386,25	19.442.337,57	19.488.660,97	19.099.249,20
<b>FP/Fundo Previdenciário</b>	<b>21.471.366,83</b>	<b>21.651.427,06</b>	<b>21.635.783,35</b>	<b>21.532.676,99</b>	<b>22.403.121,00</b>	<b>23.203.398,71</b>	<b>22.224.376,56</b>
Contribuição Servidores	7.158.163,33	7.218.845,74	7.212.601,31	7.173.721,75	7.470.991,76	7.737.088,35	7.410.588,68
Contribuição Patronal	14.313.203,50	14.432.581,32	14.423.182,04	14.358.955,24	14.932.129,24	15.466.310,36	14.813.787,88
<b>Total</b>	<b>53.521.531,86</b>	<b>54.704.552,71</b>	<b>54.252.849,88</b>	<b>53.709.040,93</b>	<b>55.580.799,93</b>	<b>56.489.615,24</b>	<b>54.928.687,74</b>

ESPECIFICAÇÃO	MESES						
	NOVEMBRO/2016	DEZEMBRO/2016	JANEIRO/2017	FEVEREIRO/2017	MARÇO/2017	ABRIL/2017	MAIO/2017
<b>FF/Fundo Financeiro</b>	<b>31.798.085,47</b>	<b>31.962.751,23</b>	<b>31.632.758,26</b>	<b>30.371.104,83</b>	<b>30.897.554,06</b>	<b>30.375.334,73</b>	<b>30.407.684,89</b>
Contribuição Servidores	13.283.928,51	13.324.498,05	13.200.235,77	12.349.088,62	12.762.865,23	12.650.246,31	12.698.570,58
Contribuição Patronal	18.514.156,96	18.638.253,18	18.432.522,49	18.022.016,21	18.134.688,83	17.725.088,42	17.709.114,31
<b>FP/Fundo Previdenciário</b>	<b>22.018.209,51</b>	<b>22.650.892,39</b>	<b>22.748.857,16</b>	<b>22.815.937,37</b>	<b>22.830.891,16</b>	<b>23.162.318,44</b>	<b>23.247.238,30</b>
Contribuição Servidores	7.341.995,51	7.552.910,43	7.699.189,66	7.709.561,55	7.720.549,72	7.826.748,58	7.858.262,78
Contribuição Patronal	14.676.214,00	15.097.981,96	15.049.667,50	15.106.375,82	15.110.341,44	15.335.569,86	15.388.975,52
<b>Total</b>	<b>53.816.294,98</b>	<b>54.613.643,62</b>	<b>54.381.615,42</b>	<b>53.187.042,20</b>	<b>53.728.445,22</b>	<b>53.537.653,17</b>	<b>53.654.923,19</b>

Fonte: Relatórios SIARHES - PRO2722R da Administração Direta e Autarquias.

Obs.: A partir de jan/10, com a edição da L.C. nº 539/2009, deixou de ser devida a parcela de IPAJM patronal dos aposentados e pensionistas.

**DEMONSTRATIVO DA CONTRIBUIÇÃO PATRONAL E DOS SERVIDORES, DO  
PODER EXECUTIVO, PARA O INSTITUTO NACIONAL DO SEGURO SOCIAL - INSS**

Em R\$ 1,00

ESPECIFICAÇÃO	MESES						
	ABRIL/2016	MAIO/2016	JUNHO/2016	JULHO/2016	AGOSTO/2016	SETEMBRO/2016	OUTUBRO/2016
<b>INSS - Contribuição Servidores</b>	<b>5.196.763,06</b>	<b>4.969.012,52</b>	<b>5.034.978,85</b>	<b>5.346.423,93</b>	<b>5.706.517,92</b>	<b>4.978.636,20</b>	<b>5.690.780,23</b>
<b>INSS - Contribuição Patronal</b>	<b>10.961.155,98</b>	<b>10.444.352,51</b>	<b>10.690.084,33</b>	<b>11.189.917,17</b>	<b>11.973.040,93</b>	<b>10.576.154,99</b>	<b>11.988.305,17</b>
<b>Total</b>	<b>16.157.919,04</b>	<b>15.413.365,03</b>	<b>15.725.063,18</b>	<b>16.536.341,10</b>	<b>17.679.558,85</b>	<b>15.554.791,19</b>	<b>17.679.085,40</b>

ESPECIFICAÇÃO	MESES						
	NOVEMBRO/2016	DEZEMBRO/2016	JANEIRO/2017	FEVEREIRO/2017	MARÇO/2017	ABRIL/2017	MAIO/2017
<b>INSS - Contribuição Servidores</b>	<b>4.917.132,58</b>	<b>7.122.941,39</b>	<b>3.032.773,92</b>	<b>3.951.593,83</b>	<b>4.173.550,38</b>	<b>4.941.019,77</b>	<b>5.212.064,78</b>
<b>INSS - Contribuição Patronal</b>	<b>10.536.475,38</b>	<b>16.169.215,12</b>	<b>6.604.625,35</b>	<b>9.081.824,22</b>	<b>9.283.093,31</b>	<b>10.813.246,23</b>	<b>11.357.289,05</b>
<b>Total</b>	<b>15.453.607,96</b>	<b>23.292.156,51</b>	<b>9.637.399,27</b>	<b>13.033.418,05</b>	<b>13.456.643,69</b>	<b>15.754.266,00</b>	<b>16.569.353,83</b>

Fonte: Relatórios SIARHES - PRO0546R da Administração Direta e Autarquias.

Obs.: Da contribuição patronal estão deduzidos os valores dos benefícios previdenciários de Salário Família e Salário Maternidade.